

**保 存 版**

取り外してご利用ください。

平成23年 10月～  
平成24年 3月

# 田原本町 ごみの分別・収集日のお知らせ

◎土曜日・日曜日・祝日は、  
収集しません。  
(特別収集日を除く)

→裏面の日程を確認のうえ、記入してください。

区分	もえるごみ (週2回)		もえないごみ (月1回)					粗大ごみ (2ヵ月1回)						
	曜日	曜日	10月	11月	12月	1月	2月	3月	10月	11月	12月	1月	2月	3月
収集日	曜日・曜日													
時間	必ず収集日の午前8時30分までに所定の場所に出してください。													
ごみの種類	<p>台所の生ごみ、紙箱・紙くず・紙コップ、ゴム類、プラスチック製品・容器・トレーなど、布くず、ビデオテープ・カセットテープ、CD・DVD、長靴、靴、皮革製品類、かばん、ビニール類など</p> 		<p>空缶類(缶詰・粉ミルクなど)、小物金属類、金属製おもちゃ、空びん類(薬品用・化粧品用・油用など)、破損びん、ガラス類電球、乾電池、蛍光灯、せともの類、かさ、包丁など</p> 					<p>家電製品、家具類(タンスなど)、建具類(障子・襖)、板切れ、植木の枝、自転車、布団、毛布、カーテン、カーペット、長尺類、大型の発泡スチロールなど、扇風機、物干し竿、針金、ストーブ</p> 						
出し方	<p>■必ずもえるごみ指定袋に入れて、氏名を記入のうえ出してください。 ■台所ごみ類は、水分をよく切って出してください。</p> <p><b>もえるごみ指定袋の販売</b> もえるごみ指定袋は、「田原本町指定ごみ袋取扱店」で販売しています。</p>		<p>■スプレー缶・カートリッジボンベ缶は必ず使い切って穴をあけてから出してください。 ■カン・びん類は、必ず中身を抜いてから出してください。 ■包丁・ナイフなど刃物類は、厚紙に包んで出してください。 ■中身の見える袋に入れて出してください。(透明の袋)</p>					<p>■販売店に引き取ってもらえるものは、引き取ってもらってください。 ■布団・毛布は、ひもでしばってください。 ■長尺類は、長さ1m以内に出してください。 ■植木の枝・板切れなどは、長さ1m以内、直径・厚さ5cm以内のものを出してください。</p>						

町で収集や処分ができないもの
<p>エアコン、テレビ(ブラウン管式・液晶式・プラズマ式)、洗濯機、衣類乾燥機、冷蔵庫、冷凍庫、タイヤ、バッテリー、プロパンガスボンベ、農薬類、農業用機械器具類(部品・付属品含む)、浴槽、温水器、仏壇、神仏用具、ペンキ類、廃油類、消火器、ドラムカン、耐火金庫、スプリングマットレス(ベッド・ソファなど)、バイク(部品含む)、自動車部品、業務用機械類(ミシン・冷蔵庫など)、ピアノ、パソコンなど</p> <p>→購入業者に引き取ってもらってください。</p>
<p>建築廃材、土、石、ブロック、コンクリート、タイル、瓦、植木、材木、灰、その他産業廃棄物に類するものなど</p> <p>→処理業者に引き取ってもらってください。</p>

直接搬入
<p>ごみが多量に出た場合は、直接清掃工場(西竹田279)へ持ち込んでください。</p> <p><b>料金</b> 一般家庭からのごみ…10kgごと50円(10kg未満は10kgとみなす)</p> <p><b>受付日時</b> 月～金曜日/午後1時～4時 (祝日は休み/特別収集日を除く) ※持ち込みの場合、袋の指定はありません。</p>

※ごみ集積場は、地元の方々の協力で設置・管理されています。いつもきれいに使いましょう。



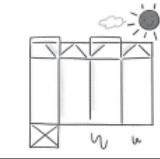
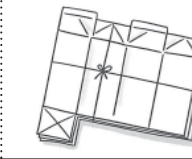
●収集・処理できないごみは、集積場に出さないでください。

●ごみの分別・収集・持ち込み  
などのお問い合わせは  
環境管理課(清掃工場)  
☎33・5003

ルール違反のごみは収集できません

- 正しく分別して
- 専用袋に氏名を記入して
- 場所・日時を守って
- ごみを出してください。

区分	資源ごみ(月1回)																	
	カン			びん			ペットボトル											
収集日	10月	11月	12月	1月	2月	3月	10月	11月	12月	1月	2月	3月	10月	11月	12月	1月	2月	3月
時間	必ず収集日の午後1時までに所定の場所に出してください。																	
ごみの種類	<p>飲料用・酒類用で</p>  <p>マークの入っているもの</p> <p>注 飲料用・酒類用以外のカンは、もえないごみに出してください。</p>			<p>酒類用・調味料用・飲料用で</p> <p>食べ物・飲み物が入っていたもの</p> <p>注 酒類用・調味料用・飲料用以外のびんは、もえないごみに出してください。</p> 			<p>飲料用・酒類用・調味料用(しょう油・みりん・酢)で</p>  <p>マークの入っているもの</p> <p>注 飲料用・酒類用・調味料用以外のペットボトルは、もえるごみに出してください。</p> 											
出し方	<p>■カンは中をよく洗って、透明の袋、または従来の町指定袋に入れて出してください。</p> <p>■異物を入れないでください。</p>			<p>■キャッチ・王冠をはずして中を洗って、透明の袋、または従来の町指定袋に入れて出してください。</p> <p>■リターナブルびん(酒・しょう油の一升びん、ビールびん、牛乳びんなど)は販売店に引き取ってもらってください。</p> <p>■異物を入れないでください。</p>			<p>■ペットボトルは、キャップ・ラベルを外して中を洗って、透明の袋、または従来の町指定袋に入れて出してください。</p> <p>■異物を入れないでください。</p>											

区分	資源ごみ(月1回)	
	古新聞・紙パック(牛乳パックなど内側が白いもの)	ダンボール・古雑誌・古着
収集日	第1	第3
曜日	曜日	曜日
時間	必ず収集日の午後1時までに所定の場所に出してください。	
ごみの種類	<p>古新聞(新聞の折り込み広告を含む)</p> 	<p>紙パック(異物を混ぜない。内側が白色でないものや、プラスチックの注ぎ口などは混ぜないでください)</p> <p>①水でよくすすぐきれいに洗浄することで、リサイクルがしやすくなります。</p>  <p>②切り開いて乾燥させる 洗った紙パックを切り開いて、十分に乾燥させます。</p>  <p>③ひもでしばる 完全に乾燥したら、まとめて十文字にひもでしばります。</p> 
出し方	<p>■なるべく、地域の子ども会・学校PTAなどの資源回収をご利用ください。</p> <p>■袋などに入れないで、ひもでしばって出してください。</p>	

