

The background of the entire page is a light green grid pattern. Overlaid on this is a dark green silhouette of the town of Tawaramoto, outlined in white. The silhouette shows the irregular shape of the town, including its coastline and internal boundaries.

# 田原本町 統計資料 2022

TAWARAMOTO

# 目次

## 自然

- ③ 位置／面積・周囲・ひろがり・高度  
月別降水量・平均気温

## 人口

- ④ 人口・世帯数の推移  
人口動態／国籍別外国人登録者数  
自然動態／社会動態
- ⑤ 年齢別人口  
高齢者（65歳以上）の状況

## 行財政

- ⑥ 令和2年度一般会計歳入歳出決算
- ⑦ 一般会計歳入の推移（決算）／一般会計歳出の推移（決算）  
令和2年度特別会計歳入歳出決算  
令和2年度水道事業会計決算  
令和2年度下水道事業会計決算
- ⑧ 歴代町長／歴代助役・副町長  
歴代教育長／歴代議長／歴代副議長

## 社会保障・保健

- ⑨ 国民健康保険加入状況／拠出制国民年金給付状況／国民年金加入状況  
介護保険要介護認定状況／各種健（検）診等受診者数の推移  
休日応急診療の利用状況

## 生活環境・消防・交通

- ⑩ 上水道事業／し尿収集の状況／下水道事業／都市公園／ごみ総量  
消防出動状況／交通事故（人身）発生件数

## 産業

- ⑪ 農家数等の推移／販売目的の作物の種類別作付・栽培面積  
年齢別農業従事者数／産業別就業人口の推移
- ⑫ 産業中分類別事業所数／商業の推移

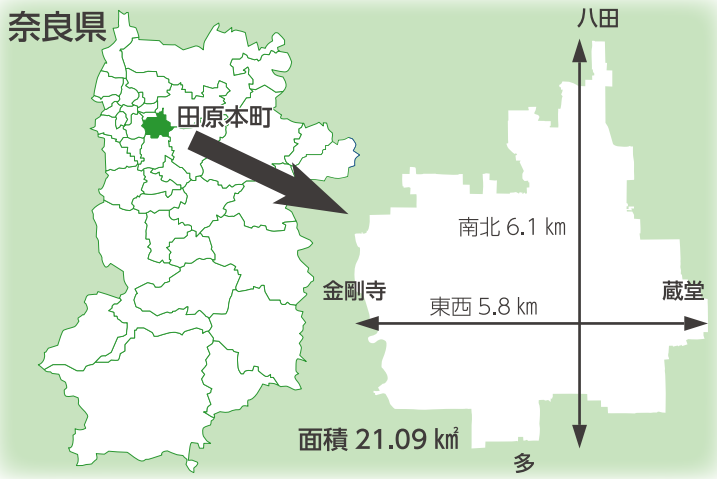
## 教育・文化

- ⑬ 幼稚園の推移／小学校の推移／中学校の推移  
図書館の蔵書数と利用状況
- ⑭ 田原本町内の国・県・町指定文化財

## 公共施設一覧

- ⑮ 町の施設／保育園・幼稚園・学校／主な官公庁など

# 自然



## 位置

	極東	極西	極南	極北	町役場
経度(東経)	135°49'	135°45'	135°47'	135°48'	135°47'
緯度(北緯)	34°32'	34°33'	34°32'	34°36'	34°34'
地名	蔵堂	金剛寺	多	八田	郭内

## 面積・周囲・ひろがり・高度

面積	周囲	ひろがり		高度	
		東西	南北	最高	最低
21.09 km <sup>2</sup>	29.6 km	5.8 km	6.1 km	56m	45m

## 月別降水量・平均気温

(奈良地方気象台)

	平成 28 年		平成 29 年		平成 30 年		令和元年		令和 2 年	
	平均気温 (°C)	降水量 (mm)	平均気温 (°C)	降水量 (mm)	平均気温 (°C)	降水量 (mm)	平均気温 (°C)	降水量 (mm)	平均気温 (°C)	降水量 (mm)
1月	4.9	65.0	4.2	37.5	3.5	72.0	4.7	27.0	7.0	61.0
2月	5.5	61.5	4.4	52.5	4.0	25.0	6.3	56.5	6.3	73.0
3月	8.9	85.0	7.6	59.5	10.3	125.0	9.2	74.5	10.0	110.0
4月	15.1	112.0	14.4	66.5	15.8	155.5	13.5	58.5	12.5	92.5
5月	19.8	107.0	20.2	89.5	19.3	249.5	19.8	97.5	19.9	89.0
6月	22.0	185.5	21.8	127.0	22.8	200.5	22.8	164.0	24.2	167.0
7月	26.6	116.5	28.1	78.5	28.8	220.5	25.7	275.0	25.3	417.5
8月	27.8	141.5	28.0	171.5	28.7	59.0	28.3	218.0	29.7	70.5
9月	24.1	365.0	22.9	163.5	23.1	321.5	25.6	54.5	24.5	121.0
10月	18.4	52.0	17.3	474.5	18.0	29.5	19.3	248.0	17.0	233.0
11月	11.2	81.5	10.8	73.0	12.6	51.0	12.2	32.5	12.9	41.0
12月	7.2	63.0	5.3	28.0	7.8	58.0	7.7	64.5	6.7	19.5

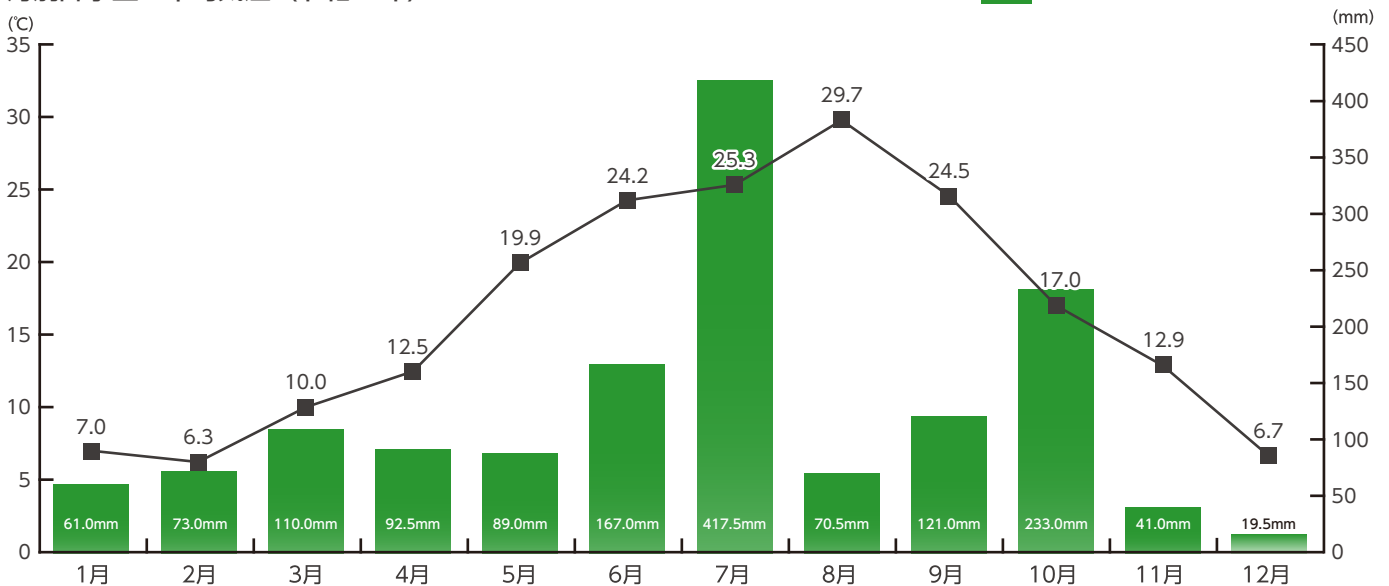
※平成 28 年 12 月の平均気温の値は資料不足値である。

※平成 29 年 3 月の平均気温の値は準正常値である。

※平成 29 年 3 月の降水量の値は準正常値である。

## 月別降水量・平均気温 (令和 2 年)

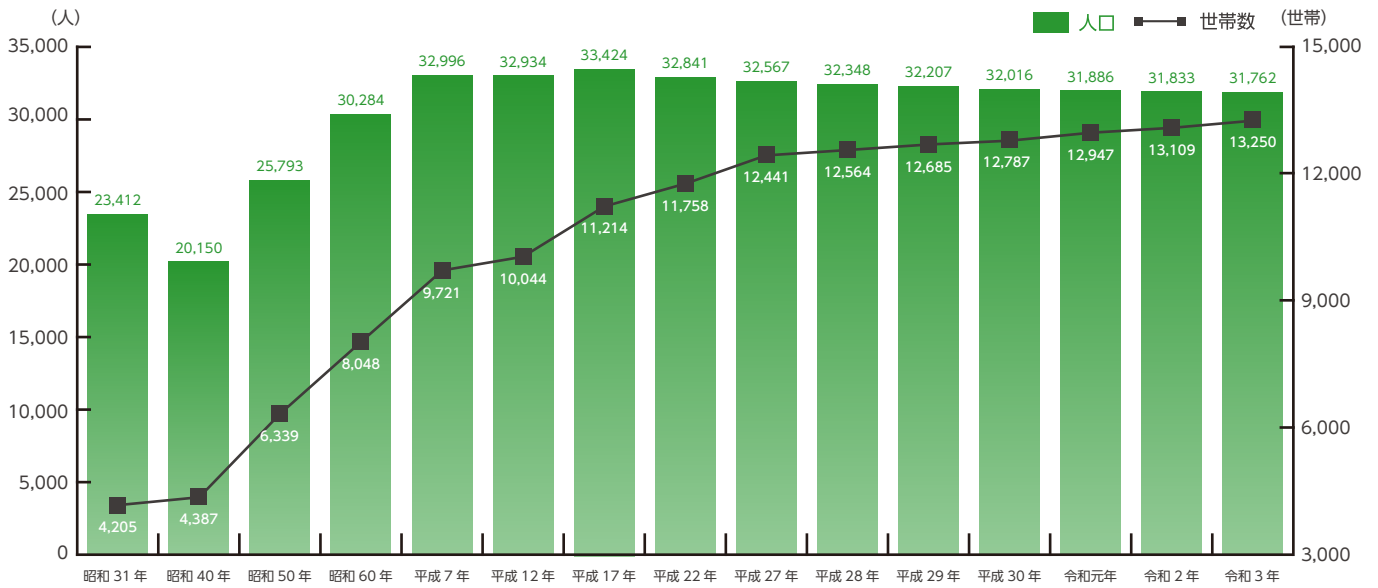
■ 降水量 ■ 平均気温



# 人口

## 人口・世帯数の推移

(昭和31年/合併当時10月1日現在、昭和40年/国勢調査10月1日現在、昭和50-60年平成7年・12年・17年・22年/住民基本台帳10月1日現在、平成27年～令和3年/住民基本台帳9月30日現在)



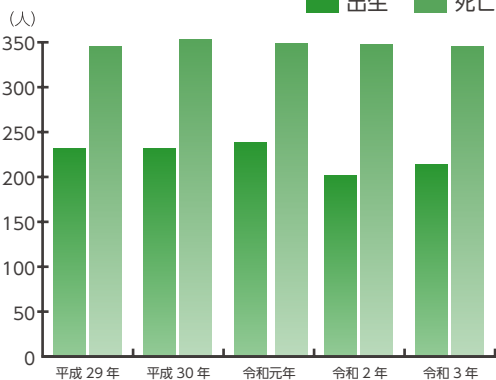
## 人口動態 (住民基本台帳/前年10月1日～各年9月30日) (人)

	自然動態		社会動態	
	出生	死亡	転入	転出
平成29年	231	344	1,028	1,071
平成30年	231	352	1,083	1,162
令和元年	238	345	1,140	1,162
令和2年	202	346	1,131	1,044
令和3年	214	344	1,142	1,092

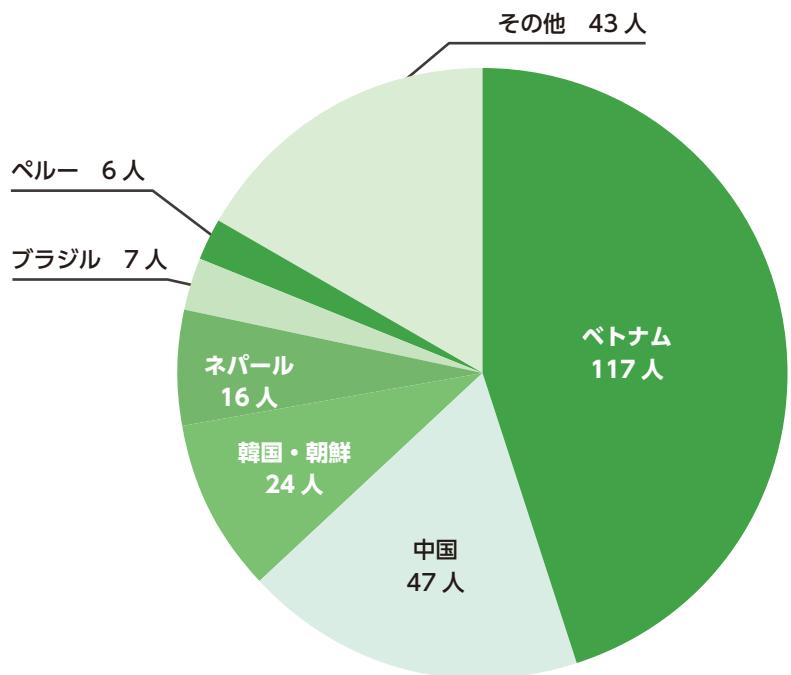
## 国籍別外国人登録者数 (住民基本台帳/各年9月30日現在) (人)

	ベトナム	中国	韓国・朝鮮	ネパール	ブラジル	ペルー	その他	合計
平成29年	42	60	33	8	8	16	37	204
平成30年	54	72	33	8	7	11	44	229
令和元年	79	67	28	5	7	17	48	251
令和2年	89	70	25	8	9	9	40	250
令和3年	117	47	24	16	7	6	43	260

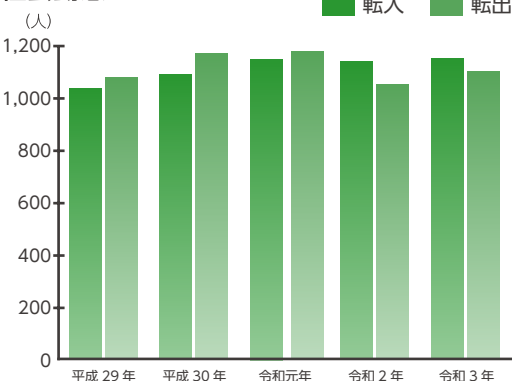
### 自然動態



### 国籍別外国人登録者数 (令和3年)

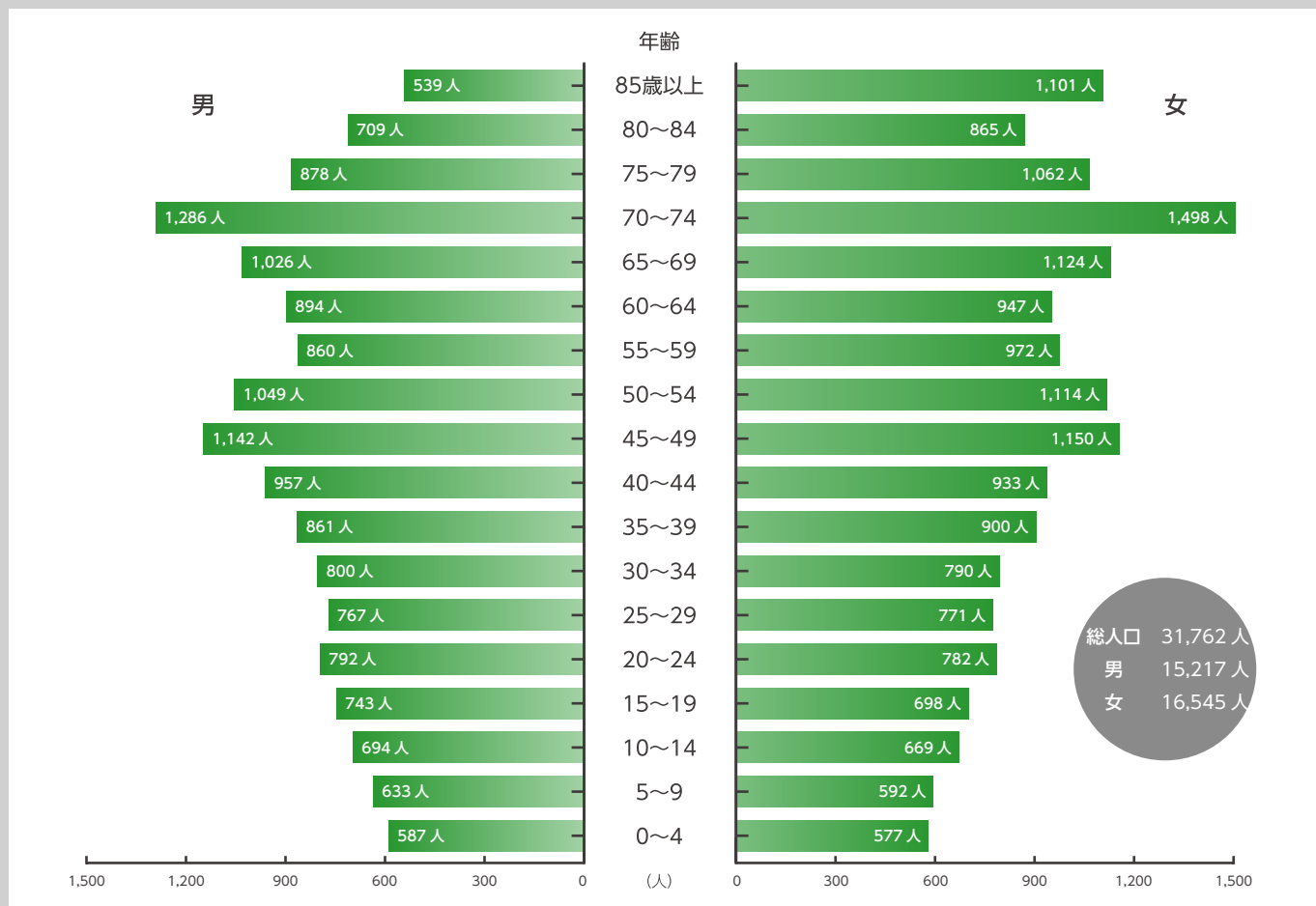


### 社会動態



# 年齢別人口 (人口ピラミッド)

(住民基本台帳 / 令和3年9月30日現在)



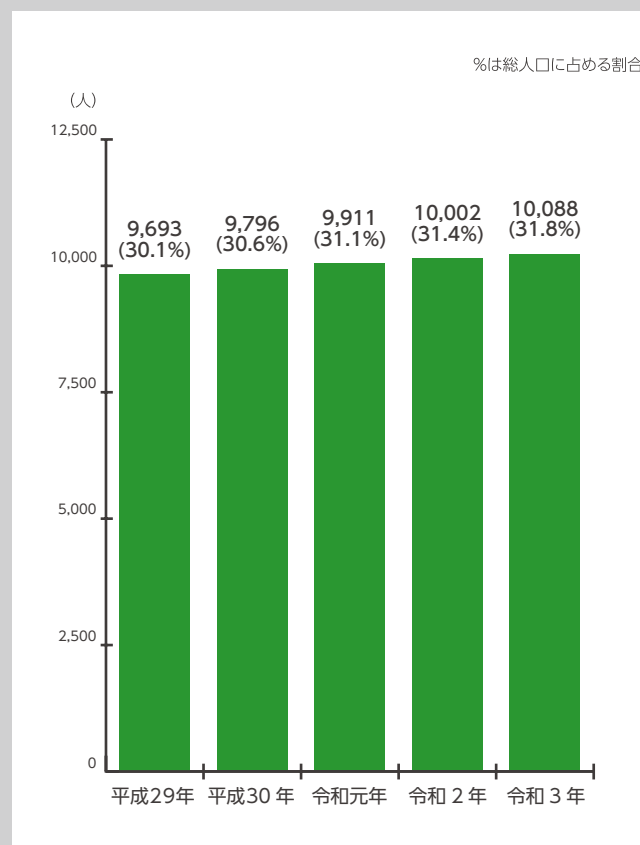
## 年齢別人口

(住民基本台帳 / 令和3年9月30日現在)(人)

年齢	男	女	総数
0~4	587	577	1,164
5~9	633	592	1,225
10~14	694	669	1,363
15~19	743	698	1,441
20~24	792	782	1,574
25~29	767	771	1,538
30~34	800	790	1,590
35~39	861	900	1,761
40~44	957	933	1,890
45~49	1,142	1,150	2,292
50~54	1,049	1,114	2,163
55~59	860	972	1,832
60~64	894	947	1,841
65~69	1,026	1,124	2,150
70~74	1,286	1,498	2,784
75~79	878	1,062	1,940
80~84	709	865	1,574
85歳以上	539	1,101	1,640
合計	15,217	16,545	31,762

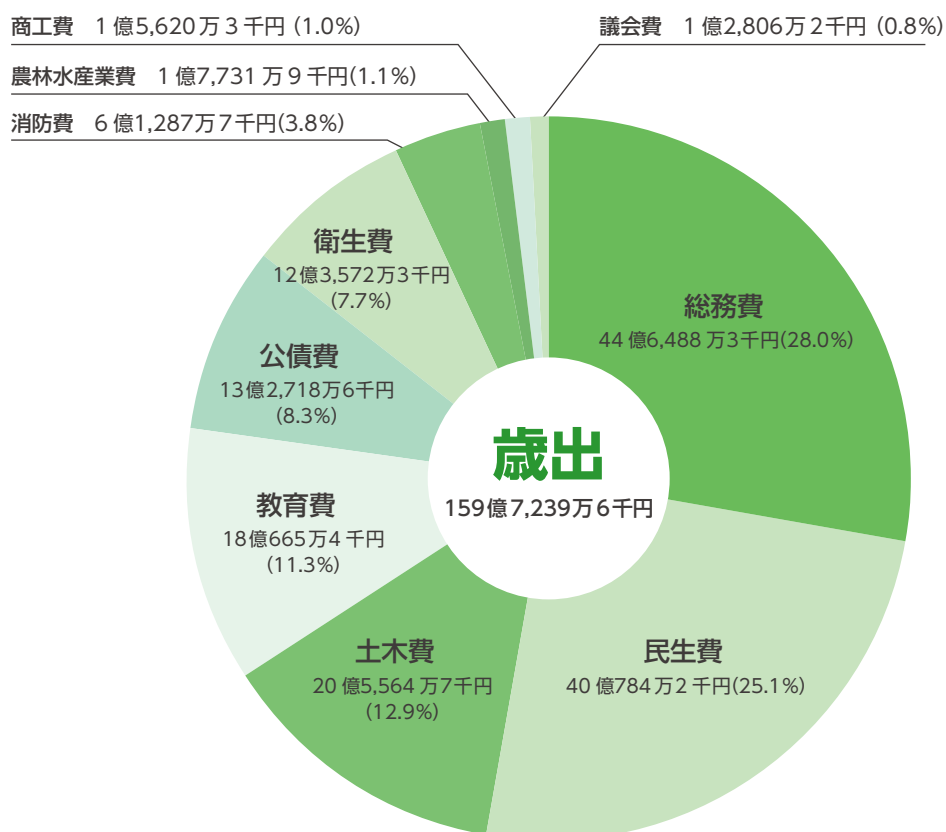
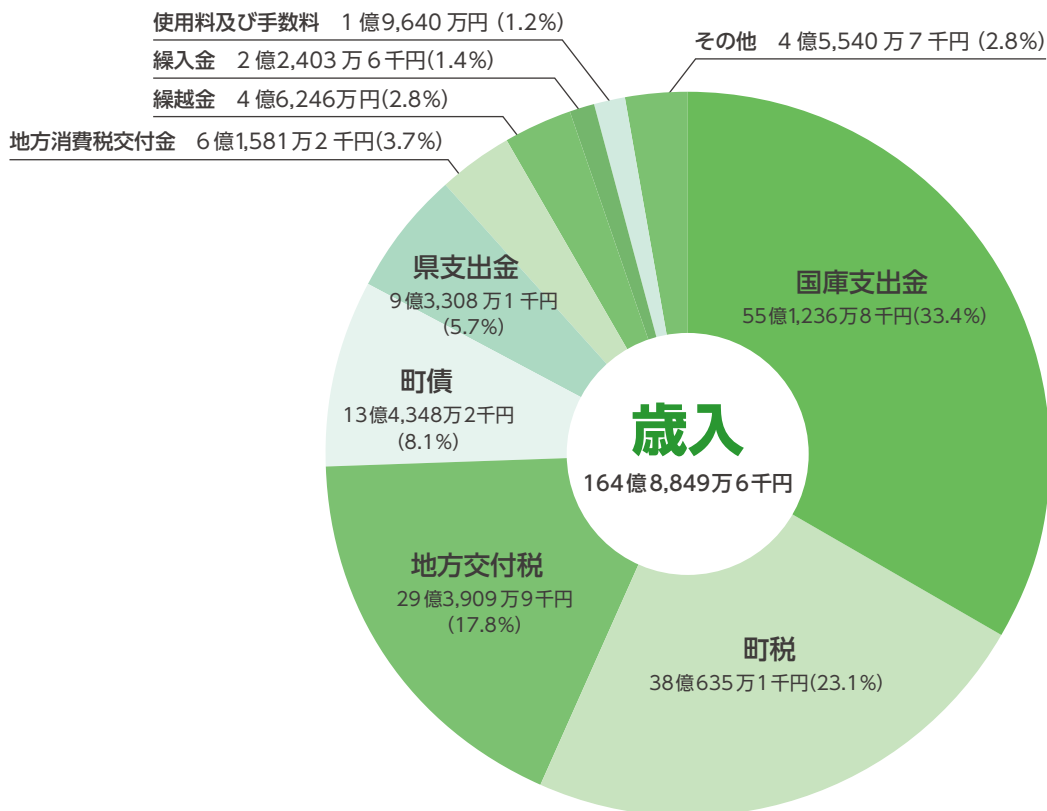
## 高齢者(65歳以上)の状況

(住民基本台帳 / 各年9月30日現在)



# 行財政

## 令和2年度一般会計歳入歳出決算





## 一般会計歳入の推移(決算)

(千円)(%)

科目	平成 28 年度		平成 29 年度		平成 30 年度		令和元年度		令和 2 年度	
	金額	構成比	金額	構成比	金額	構成比	金額	構成比	金額	構成比
町 税	3,646,688	29.5	3,683,129	25.8	3,710,524	30.8	3,736,318	29.8	3,806,351	23.1
地 方 譲 与 税	91,854	0.7	91,654	0.6	92,634	0.8	92,928	0.7	93,275	0.6
利 子 割 交 付 金	6,928	0.1	9,294	0.1	9,315	0.1	5,081	0.0	5,936	0.0
配 当 割 交 付 金	26,674	0.2	35,366	0.2	29,252	0.2	33,995	0.3	30,791	0.2
株 式 等 譲 渡 所 得 割 交 付 金	13,853	0.1	35,270	0.2	23,478	0.2	19,499	0.2	33,857	0.2
法 人 事 業 税 交 付 金	-	-	-	-	-	-	-	-	21,066	0.1
地 方 消 費 税 交 付 金	474,521	3.8	482,314	3.4	534,292	4.4	507,339	4.0	615,812	3.7
自 動 車 取 得 税 交 付 金	22,392	0.2	30,268	0.2	31,600	0.3	15,466	0.1	-	-
環 境 性 能 割 交 付 金	-	-	-	-	-	-	5,370	0.0	9,620	0.1
地 方 特 例 交 付 金	19,280	0.2	20,131	0.1	22,683	0.2	80,009	0.6	37,656	0.2
地 方 交 付 税	2,833,347	22.9	2,826,423	19.8	2,796,548	23.2	2,817,321	22.5	2,939,099	17.8
交 通 安 全 対 策 特 別 交 付 金	5,460	0.0	5,402	0.0	4,729	0.0	4,586	0.0	5,016	0.0
分 担 金 及 び 負 担 金	149,478	1.2	144,774	1.0	151,386	1.3	105,887	0.8	56,623	0.3
使 用 料 及 び 手 数 料	220,813	1.8	218,351	1.5	225,501	1.9	232,198	1.9	196,400	1.2
国 庫 支 出 金	1,273,646	10.3	1,551,931	10.9	1,209,404	10.0	1,542,690	12.3	5,512,368	33.4
県 支 出 金	832,848	6.7	871,568	6.1	983,990	8.2	839,504	6.7	933,081	5.7
財 産 収 入	12,806	0.1	155,486	1.1	12,109	0.1	12,395	0.1	14,427	0.1
寄 附 金	5,487	0.0	15,338	0.1	38,272	0.3	48,747	0.4	37,755	0.2
繰 入 金	130,671	1.1	1,076,916	7.5	217,491	1.8	133,267	1.1	224,036	1.4
繰 越 金	872,917	7.1	506,564	3.5	534,328	4.4	659,048	5.3	462,460	2.8
諸 収 入	56,306	0.5	77,168	0.5	167,925	1.4	89,892	0.7	109,385	0.7
町 債	1,653,232	13.4	2,449,119	17.1	1,246,474	10.4	1,563,798	12.5	1,343,482	8.1
合 計	12,349,201	100.0	14,286,466	100.0	12,041,935	100.0	12,545,338	100.0	16,488,496	100.0

## 一般会計歳出の推移(決算)

(千円)(%)

科目	平成 28 年度		平成 29 年度		平成 30 年度		令和元年度		令和 2 年度	
	金額	構成比	金額	構成比	金額	構成比	金額	構成比	金額	構成比
議 会 費	131,112	1.1	129,384	0.9	133,338	1.2	129,650	1.1	128,062	0.8
総 務 費	1,250,877	10.6	1,626,781	11.8	1,292,272	11.4	1,221,313	10.1	4,464,883	28.0
民 生 費	3,566,808	30.1	3,650,729	26.5	3,750,930	33.0	3,781,252	31.3	4,007,842	25.1
衛 生 費	2,031,447	17.2	2,156,981	15.7	1,261,835	11.1	1,087,159	9.0	1,235,723	7.7
農 林 水 産 業 費	238,156	2.0	235,624	1.7	351,282	3.1	206,185	1.7	177,319	1.1
商 工 費	50,917	0.4	50,013	0.4	44,926	0.4	97,891	0.8	156,203	1.0
土 木 費	1,530,333	12.9	1,989,512	14.5	1,242,627	10.9	1,529,425	12.7	2,055,647	12.9
消 防 費	525,674	4.4	536,357	3.9	596,756	5.2	540,955	4.5	612,877	3.8
教 育 費	1,297,348	11.0	2,193,319	15.9	1,501,823	13.2	2,194,131	18.2	1,806,654	11.3
公 債 費	1,219,965	10.3	1,183,438	8.6	1,207,098	10.6	1,294,917	10.7	1,327,186	8.3
合 計	11,842,637	100.0	13,752,138	100.0	11,382,887	100.0	12,082,878	100.0	15,972,396	100.0

## 令和 2 年度特別会計歳入歳出決算

(千円)

	歳入	歳出
国 民 健 康 保 険	3,573,270	3,015,035
後 期 高 齢 者 医 療	555,575	543,396
介 護 保 険	3,048,287	3,001,902
磯 城 郡 介 護 認 定 審 査 会 共 同 設 置	16,771	13,477

## 令和 2 年度水道事業会計決算

(千円)

	収入	支出
収益的収入及び支出	910,263	869,569
資本的収入及び支出	142,827	265,949

## 令和 2 年度下水道事業会計決算

(千円)

	収入	支出
収益的収入及び支出	1,078,261	1,064,342
資本的収入及び支出	592,522	887,317

※構成比は端数処理の関係で100%にならない場合がある。

## 歴代町長

歴代	氏名	就任年月日	退任年月日
初代	吉川 要次郎	昭和 32.4.28	昭和 36.1.24
2	村井 昌輝	昭和 36.2.19	昭和 40.2.18
3	萩原 善太郎	昭和 40.2.19	昭和 41.10.31
4	堀口 元一	昭和 41.12.4	昭和 45.12.3
5	櫻井 忠良	昭和 45.12.4	昭和 53.12.3
6	渡邊 文次	昭和 53.12.4	平成 6.12.3
7	森 晃一	平成 6.12.4	平成 18.12.3
8	寺田 典弘	平成 18.12.4	平成 27.12.31
9	森 章浩	平成 28.1.31	

## 歴代助役・副町長

※平成 19 年 4 月 1 日地方自治法改正により、助役を廃して副町長を設置

歴代	氏名	就任年月日	退任年月日
初代	奥田 保治	昭和 32.5.15	昭和 40.6.5
2	吉田 定司	昭和 40.8.23	昭和 44.8.22
3	吉井 繁三郎	昭和 44.11.26	昭和 48.11.25
4	森岡 弘	昭和 48.12.10	昭和 52.12.9
5	澤田 保	昭和 53.3.25	昭和 54.1.15
6	中谷 亨一	昭和 55.3.26	昭和 62.11.14
7	土井 志郎	昭和 63.7.1	平成 4.6.30
8	森 晃一	平成 4.7.1	平成 6.10.17
9	吉川 周伯	平成 7.3.7	平成 16.7.20
10	森口 淳	平成 19.4.1	平成 23.3.31
11	石本 孝男	平成 23.4.1	平成 28.12.31
12	住井 康典	平成 30.4.1	

## 歴代議長

歴代	氏名	就任年月日	退任年月日
初代	吉川 要次郎	昭和 31.10.12	昭和 32.4.19
2	福原 弥作	昭和 32.5.22	昭和 32.9.25
3~4	杉本 茂雄	昭和 32.10.7	昭和 37.12.5
5	福原 弥作	昭和 37.12.5	昭和 38.10.13
6	西川 亥太郎	昭和 38.10.14	昭和 39.10.25
7	松原定一	昭和 39.10.25	昭和 40.9.25
8	上田 正雄	昭和 40.10.9	昭和 41.10.24
9	曾我安太郎	昭和 41.10.25	昭和 42.10.26
10	竹村 菊治	昭和 42.10.26	昭和 43.10.28
11	塚田 信司	昭和 43.10.28	昭和 44.9.25
12	池田 弥市郎	昭和 44.10.1	昭和 46.3.28
13	松本 嘉夫	昭和 47.2.29	昭和 47.2.29
14	和田 徳治郎	昭和 48.3.13	昭和 48.3.13
15	中西 武男	昭和 48.3.13	昭和 48.9.25
16	浦谷 敏一	昭和 48.10.6	昭和 49.10.5
17	宮田 仁郎	昭和 49.10.5	昭和 50.10.3
18	吉村 正幸	昭和 50.10.3	昭和 51.10.4
19	上田 正雄	昭和 51.10.4	昭和 52.9.25
20	辰巳 喜代司	昭和 52.10.6	昭和 53.10.6
21	上田 典弘	昭和 53.10.6	昭和 54.12.11
22	植島 四郎	昭和 54.12.11	昭和 55.10.4
23	森田 正治	昭和 55.10.4	昭和 56.9.25
24~26	上田 正雄	昭和 56.10.5	昭和 61.10.9
27	森田 好彦	昭和 61.10.9	昭和 62.10.5
28	曾我安太郎	昭和 62.10.5	昭和 63.10.5
29	竹村 佳己	昭和 63.10.5	平成 元.9.25
30~31	浦谷 敏一	平成 元.10.5	平成 5.9.25
32~33	笹村 昭夫	平成 5.10.5	平成 7.3.20
34	高田 政夫	平成 7.3.20	平成 7.10.5
35~36	森田 好彦	平成 7.10.5	平成 9.9.25
37	浦谷 敏一	平成 9.10.3	平成 10.10.2
38~40	塚田 豊	平成 10.10.2	平成 13.9.25
41	中本 誠二	平成 13.10.3	平成 14.10.3
42	山本 勉	平成 14.10.3	平成 15.10.3
43~44	塚田 豊	平成 15.10.3	平成 17.9.25
45~52	松本 宗弘	平成 17.10.5	平成 25.9.25
53~55	辻 一夫	平成 25.10.4	平成 28.10.4
56	西川 六男	平成 28.10.4	平成 29.9.25
57~58	植田 昌孝	平成 29.10.3	令和 元.10.4
59	小走 善秀	令和 元.10.4	令和 2.10.2
60	竹邑 利文	令和 2.10.2	令和 3.9.25
61	植田 昌孝	令和 3.10.1	

## 歴代教育長

歴代	氏名	就任年月日	退任年月日
初代	浦谷 徳次郎	昭和 31.10.26	昭和 32.10.25
2	中谷 秀雄	昭和 32.10.26	昭和 34.10.25
3	竹村 菊治	昭和 34.10.26	昭和 37.10.25
4	小島 新司	昭和 37.12.18	昭和 45.6.10
5	宮川 庄一郎	昭和 45.7.7	昭和 57.12.23
6	岩井 光男	昭和 58.9.22	平成 9.3.31
7	森口 淳	平成 9.4.1	平成 19.3.31
8	濱川 利郎	平成 19.4.1	平成 22.6.30
9	片倉 照彦	平成 22.9.21	平成 29.3.31
10	植島 幹雄	平成 29.4.1	

## 歴代副議長

歴代	氏名	就任年月日	退任年月日
初代	小泉 敬次郎	昭和 31.10.12	昭和 32.9.25
2~3	上田 正雄	昭和 32.10.7	昭和 37.12.5
4	松原定一	昭和 37.12.5	昭和 38.10.13
5	寺田 勝治郎	昭和 38.10.14	昭和 39.10.25
6	塚田 信司	昭和 39.10.25	昭和 40.9.25
7	森田市太郎	昭和 40.10.9	昭和 41.10.24
8	上田 文四郎	昭和 41.10.25	昭和 42.10.26
9	吉田 肇	昭和 42.10.26	昭和 43.7.9
10	和田 徳治郎	昭和 43.10.28	昭和 44.9.25
11	松本 嘉夫	昭和 44.10.1	昭和 46.4.27
12	中西 武男	昭和 46.4.28	昭和 47.2.29
13	井嶋 昇	昭和 47.2.29	昭和 48.3.13
14	浦谷 敏一	昭和 48.3.13	昭和 48.9.25
15	宮田 仁郎	昭和 48.10.6	昭和 49.10.5
16	吉村 正幸	昭和 49.10.5	昭和 50.10.3
17	上田 正雄	昭和 50.10.3	昭和 51.10.4
18	辰巳 喜代司	昭和 51.10.4	昭和 52.9.25
19	上田 典弘	昭和 52.10.6	昭和 53.10.6
20	北野 孝治	昭和 53.10.6	昭和 56.9.25
21	飯田 義幸	昭和 56.10.5	昭和 59.10.22
22	森田 好彦	昭和 59.10.22	昭和 60.9.25
23	三並 順一	昭和 60.10.9	昭和 61.10.9
24	福田 善三郎	昭和 61.10.9	昭和 62.10.5
25	竹村 佳己	昭和 62.10.5	昭和 63.10.5
26~27	笹村 昭夫	昭和 63.10.5	平成 4.10.5
28~29	段村 皓三	平成 4.10.5	平成 6.10.5
30	高田 政夫	平成 6.10.5	平成 7.3.20
31	金水 豊一	平成 7.3.20	平成 7.10.5
32	伊藤 甲子郎	平成 7.10.5	平成 8.10.4
33	田村 正信	平成 8.10.4	平成 9.9.25
34	塚田 豊	平成 9.10.3	平成 10.10.2
35	中本 誠二	平成 10.10.2	平成 11.10.5
36	鶴藤 幾長	平成 11.10.5	平成 12.10.5
37	山本 勉	平成 12.10.5	平成 13.9.25
38	松本 宗弘	平成 13.10.3	平成 14.10.3
39	上田 幸弘	平成 14.10.3	平成 15.10.3
40	安達 周玄	平成 15.10.3	平成 16.10.5
41	竹村 和勇	平成 16.10.5	平成 17.9.25
42	上田 幸弘	平成 17.10.5	平成 18.10.5
43	小走 善秀	平成 18.10.5	平成 19.10.5
44~45	植田 昌孝	平成 19.10.5	平成 21.9.25
46	辻 一夫	平成 21.10.6	平成 22.10.6
47	松本 美也子	平成 22.10.6	平成 23.10.6
48	辻 一夫	平成 23.10.6	平成 24.10.5
49	古立 憲昭	平成 24.10.5	平成 25.9.25
50	竹邑 利文	平成 25.10.4	平成 26.10.2
51	西川 六男	平成 26.10.2	平成 27.10.2
52	森井 基容	平成 27.10.2	平成 28.10.4
53	古立 憲昭	平成 28.10.4	平成 29.9.25
54	竹邑 利文	平成 29.10.3	平成 30.10.4
55	小走 善秀	平成 30.10.4	令和 元.10.4
56	森井 基容	令和 元.10.4	令和 2.10.2
57	村上 清司	令和 2.10.2	令和 3.9.25
58	梶木 裕文	令和 3.10.1	



# 社会保障

## 国民健康保険加入状況

(住民保険課 / 各年 3 月 31 日現在)

		平成 29 年	平成 30 年	令和元年	令和 2 年	令和 3 年
世帯	総世帯数	12,622	12,746	12,863	13,021	13,195
	加入世帯数	4,508	4,433	4,348	4,296	4,249
	加入率 (%)	35.7	34.8	33.8	33.0	32.2
加入者	総人口 (人)	32,241	32,067	31,947	31,828	31,790
	加入者数 (人)	7,913	7,695	7,453	7,292	7,131
	加入率 (%)	25	24	23	23	22
保険税	総額 (千円)	706,505	699,759	686,646	661,116	631,610
	一世帯あたり税額 (円)	156,722	157,852	157,922	153,891	148,649
	一人あたり税額 (円)	89,284	90,937	92,130	90,663	88,572

## 拠出制国民年金給付状況

(住民保険課 / 各年 3 月 31 日現在) (人)

	平成 29 年	平成 30 年	令和元年	令和 2 年	令和 3 年
老齢年金	234	187	161	128	106
通算老齢年金	118	94	77	68	56
5 年年金	1	0	0	0	0
老齢基礎年金	8,738	9,007	9,192	9,346	9,433
障害年金	11	12	11	9	7
障害基礎年金	108	111	116	124	130
遺族基礎年金	9	9	11	11	9
寡婦年金	5	3	2	2	2
総数	9,224	9,423	9,570	9,688	9,743

## 国民年金加入状況

(住民保険課 / 各年 3 月 31 日現在) (人)

	平成 29 年	平成 30 年	令和元年	令和 2 年	令和 3 年
1 号強制	4,069	3,885	3,714	3,674	3,605
1 号任意	69	65	63	54	47
3 号	2,619	2,506	2,499	2,404	2,367
総数	6,757	6,456	6,276	6,132	6,019

## 介護保険要介護認定状況

(長寿介護課 / 各年 3 月 31 日現在) (人)

区分	平成 29 年	平成 30 年	令和元年	令和 2 年	令和 3 年
要支援 1	205	202	179	192	174
要支援 2	232	260	263	279	278
要介護 1	296	303	306	293	308
要介護 2	269	272	290	272	278
要介護 3	236	218	230	249	229
要介護 4	182	211	188	192	208
要介護 5	142	126	136	137	140
計	1,562	1,592	1,592	1,614	1,615

# 保健

## 各種健（検）診等受診者数の推移

(保健センター) (人)

	平成 28 年度	平成 29 年度	平成 30 年度	令和元年度	令和 2 年度
ツベルクリン反応検査・BCG	239	215	233	231	206
二種混合予防接種	244	238	253	229	250
三種混合予防接種 ※ 1	1	0	0	0	0
四種混合予防接種	982	900	959	927	878
麻疹・風疹混合予防接種	490	455	468	486	438
日本脳炎予防接種	982	901	1,102	1,077	927
ポリオ予防接種 ※ 2	28	20	8	6	0
水痘予防接種	424	392	441	413	487
ヒブ予防接種	959	909	950	837	919
小児用肺炎球菌予防接種	956	909	950	872	891
B 型肝炎予防接種 ※ 3	371	714	703	652	645
ロタウイルス感染症予防接種 ※ 4					168
ヒトパピローマウイルス感染症予防接種 ※ 5	0	0	0	0	2
乳児健康診査 (4 ~ 5 ヶ月児)	231	215	240	219	196
1 歳 6 ヶ月児健康診査	225	226	227	233	221
3 歳 6 ヶ月児健康診査	232	229	224	206	206
乳児家庭全戸訪問事業	274	284	239	226	204
養育支援訪問事業	182	102	109	20	28
乳児健康相談 (10 ~ 11 ヶ月児)	215	216	238	209	211
母子保健所内相談 (すこやか子ども相談) ※ 6	76 (0)	196 (5)	207 (1)	483 (87)	519 (60)
発達相談	125	162	152	188	169
妊娠期の教室 (プレママ・パパママ教室)	87	117	109	75	59
赤ちゃんクッキング	51	54	55	53	22
胃がん検診	536	573	626	543	380
子宮がん検診	532	465	458	460	393
乳がん検診	625	516	518	511	413
肺がん検診	582	633	699	657	455
大腸がん検診	770	816	1,124	1,183	1,013
高齢者インフルエンザ予防接種	4,524	4,352	4,391	4,765	6,666
高齢者肺炎球菌予防接種 ※ 7	1,006	1,134	988	339	355

## 休日応急診療の利用状況

外来患者数 (人)	
平成 28 年度	909
平成 29 年度	1,080
平成 30 年度	913
令和元年度	915
令和 2 年度	198

(磯城休日応急診療所)

- ※ 1 : H26.12 以降生産中止。
- ※ 2 : H24.9 以降不活化ワクチンに切り換え。
- ※ 3 : H28.10 より開始。
- ※ 4 : R2.10 より開始。
- ※ 5 : H25 より開始。H25.6.14 以降より積極的接種勧奨差し控え。
- ※ 6 : 母子保健に関する所内相談件数。( ) 内は相談件数の内、すこやか相談の件数
- ※ 7 : R 元年度より、65 歳の人と H26 ~ H30 年度の未接種者が対象。

◎すべて延人数で計上。

# 生活環境

## 上水道事業

(水道課 / 令和3年3月31日現在)

年間配水量	3,578,219m <sup>3</sup>
一日平均配水量	9,803m <sup>3</sup>
一日一人平均配水量	308L
給水人口	31,790人
給水栓数	14,051栓
自己水	0.00%
県水	100.00%

## し尿収集の状況

(環境管理課)

	浄化槽人口(人)	汲み取り人口(人)	し尿量(kl)	浄化槽汚泥量(kl)
平成26年度	3,106	1,238	884	2,717
平成27年度	2,131	1,204	792	2,885
平成28年度	1,958	1,107	723	2,327
平成29年度	1,808	1,026	698	2,044
平成30年度	1,720	960	657	1,992
令和元年度	1,595	925	726	1,918
令和2年度	2,423	894	672	1,777

## 下水道事業

(下水道課 / 令和3年3月31日現在)

処理区画面積	706.36ha
処理区域内人口	31,484人
処理区域内世帯数	13,068世帯
普及率(人口比)	99.0%

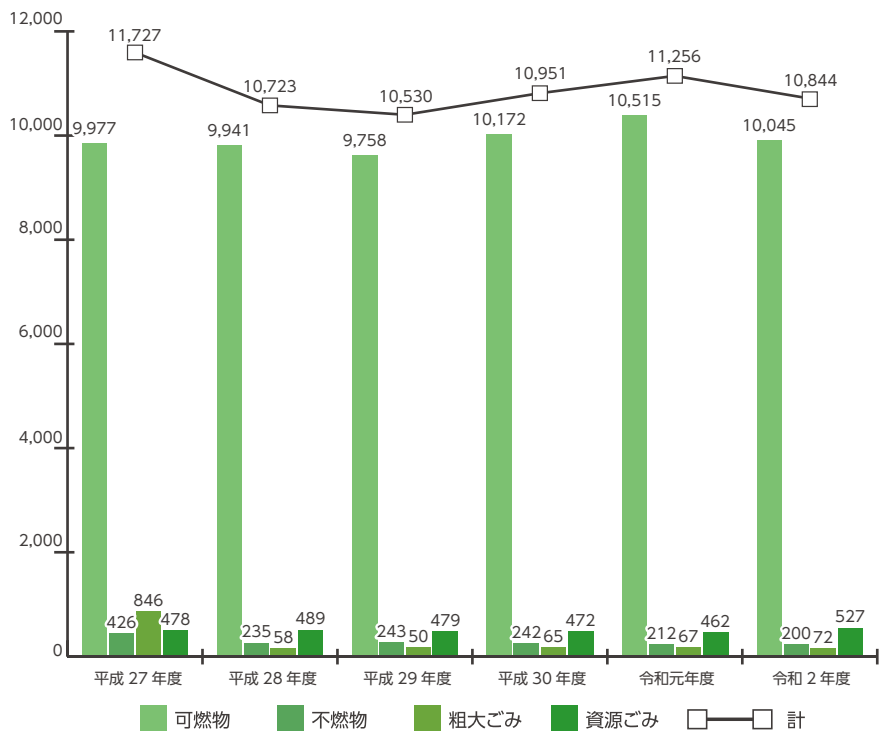
## 都市公園

(まちづくり建設課 / 各年10月1日現在)

平成7年	2.8ha
平成12年	9.5ha
平成17年	13.0ha
平成22年	13.1ha
平成27年	13.1ha
令和2年	13.1ha

## ごみ総量

(環境管理課) (t)



# 消防・交通

## 消防出動状況

(磯城消防署) (件)

	火災	救助	救急
平成28年	14	35	2,351
平成29年	27	39	2,329
平成30年	23	31	2,533
令和元年	16	21	2,656
令和2年	15	37	2,369

## 交通事故(人身)発生件数

(奈良県警察本部交通部交通企画課)

	人身事故発生件数	死亡者数(人)	負傷者数(人)
平成28年	165 (141)	1 (1)	225 (182)
平成29年	131 (117)	3 (2)	179 (154)
平成30年	151 (138)	1 (1)	202 (173)
令和元年	104 (96)	0 (0)	130 (121)
令和2年	85 (79)	0 (0)	112 (97)

※ ( ) 内は京奈和自動車道での発生件数を除く

# 産業

## 農家数等の推移

(農林業センサス/令和2年度は速報値)

	総農家数	販売農家							自給的農家	
		合計	主業農家		準主業農家		副業的農家		農家数	構成比
			農家数	構成比	農家数	構成比	農家数	構成比		
平成12年	1,292	931	110	11.8	159	17.0	662	71.1	361	27.9
平成17年	1,218	814	93	11.4	112	13.7	609	74.8	404	33.2
平成22年	1,121	722	66	9.1	188	26.0	468	64.8	399	35.6
平成27年	1,035	602	60	10.0	79	13.1	463	76.9	433	41.8
令和2年	869	493	55	11.1	62	12.5	377	76.4	376	43.2

※主業農家：農業所得が主（農家所得の50%以上が農業所得）で、1年間に60日以上自営農業に従事している65歳未満の世帯員がいる農家  
 ※準主業農家：農家所得が主（農家所得の50%未満が農業所得）で、1年間に60日以上自営農業に従事している65歳未満の世帯員がいる農家  
 ※副業的農家：1年間に60日以上自営農業に従事している65歳未満の世帯員がいない農家（主業農家及び準主業農家以外の農家）  
 ※販売農家：経営耕地面積が30アール以上または農産物販売金額が50万円以上の農家  
 ※自給的農家：経営耕地面積が30アール未満かつ農産物販売金額が50万円未満の農家

## 販売目的の作物の種類別作付・栽培面積

(令和2年農林業センサス) (a)

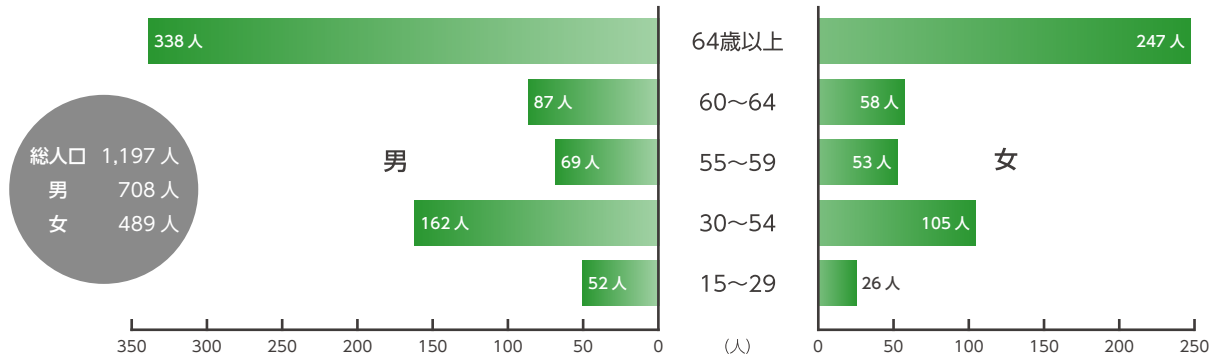
稲	麦類	雑穀	いも類	豆類	工芸農作物類	野菜類	花き類・花木	その他	総面積
31,287	794	—	59	277	X	4,809	347	219	37,947

※「—」…調査は行ったが事実のないもの  
 ※「X」…個人、法人又はその他の団体の個々の秘密に属する事項を秘匿するため、統計数値を公表しないもの

## 年齢別農業従事者数

年齢

(令和2年農林業センサス)



## 産業別就業人口の推移

(国勢調査/各年10月1日現在) (人)

	第1次産業				第2次産業				第3次産業								その他	合計
	農業	林業	漁業	計	鉱業	建設業	製造業	計	電気・ガス 熱供給 水道業	運輸・ 通信業	卸売・ 小売業・ 飲食店	金融・保険	不動産業	サービス業	公務	計		
平成2年	883	1	0	884	0	1,051	4,087	5,138	163	809	3,179	589	126	2,805	684	8,355	62	14,439
平成7年	861	3	0	864	2	1,194	4,196	5,392	166	873	3,434	644	122	3,390	755	9,384	89	15,729
平成12年	725	9	2	736	7	1,161	3,646	4,814	155	849	3,202	534	103	3,809	749	9,401	411	15,362

### 平成17年

農業	第1次産業			第2次産業			第3次産業											その他	合計
	林業	漁業	計	鉱業	建設業	製造業	電気・ガス 熱供給 水道業	情報 通信業	運輸・ 郵便業	卸売・ 小売業	金融・ 保険業	不動産業	飲食店・ 宿泊業	医療・福祉	教育・ 学習支援業	複合 サービス 事業	サービス業 (他に分類され ないもの)		
719	1	0	2	1,110	3,220	122	220	773	2,898	469	157	469	1,181	844	154	1,822	725	108	14,994

### 平成22年

農業	第1次産業			第2次産業			第3次産業											その他	合計		
	林業	漁業	計	鉱業・ 採石業・ 砂利採取業	建設業	製造業	電気・ガス 熱供給 水道業	情報 通信業	運輸・ 郵便業	卸売・ 小売業	金融・ 保険業	不動産業・ 物品賃貸業	学術研究・ 専門・技術 サービス業	宿泊業飲 食サービス	生活関連 サービス業・ 娯楽業	教育・ 学習支援業	医療・福祉			複合 サービス 事業	サービス業 (他に分類され ないもの)
496	2	0	1	951	2,743	92	182	773	2,512	460	203	301	534	447	787	1,375	102	734	643	630	13,968

### 平成27年

農業	第1次産業			第2次産業			第3次産業											その他	合計		
	林業	漁業	計	鉱業・ 採石業・ 砂利採取業	建設業	製造業	電気・ガス 熱供給 水道業	情報 通信業	運輸・ 郵便業	卸売・ 小売業	金融・ 保険業	不動産業・ 物品賃貸業	学術研究・ 専門・技術 サービス業	宿泊業飲 食サービス	生活関連 サービス業・ 娯楽業	教育・ 学習支援業	医療・福祉			複合 サービス 事業	サービス業 (他に分類され ないもの)
484	1	1	1	898	2,792	99	189	775	2,474	404	199	300	560	466	778	1,625	134	745	622	545	14,092

## 産業中分類別事業所数

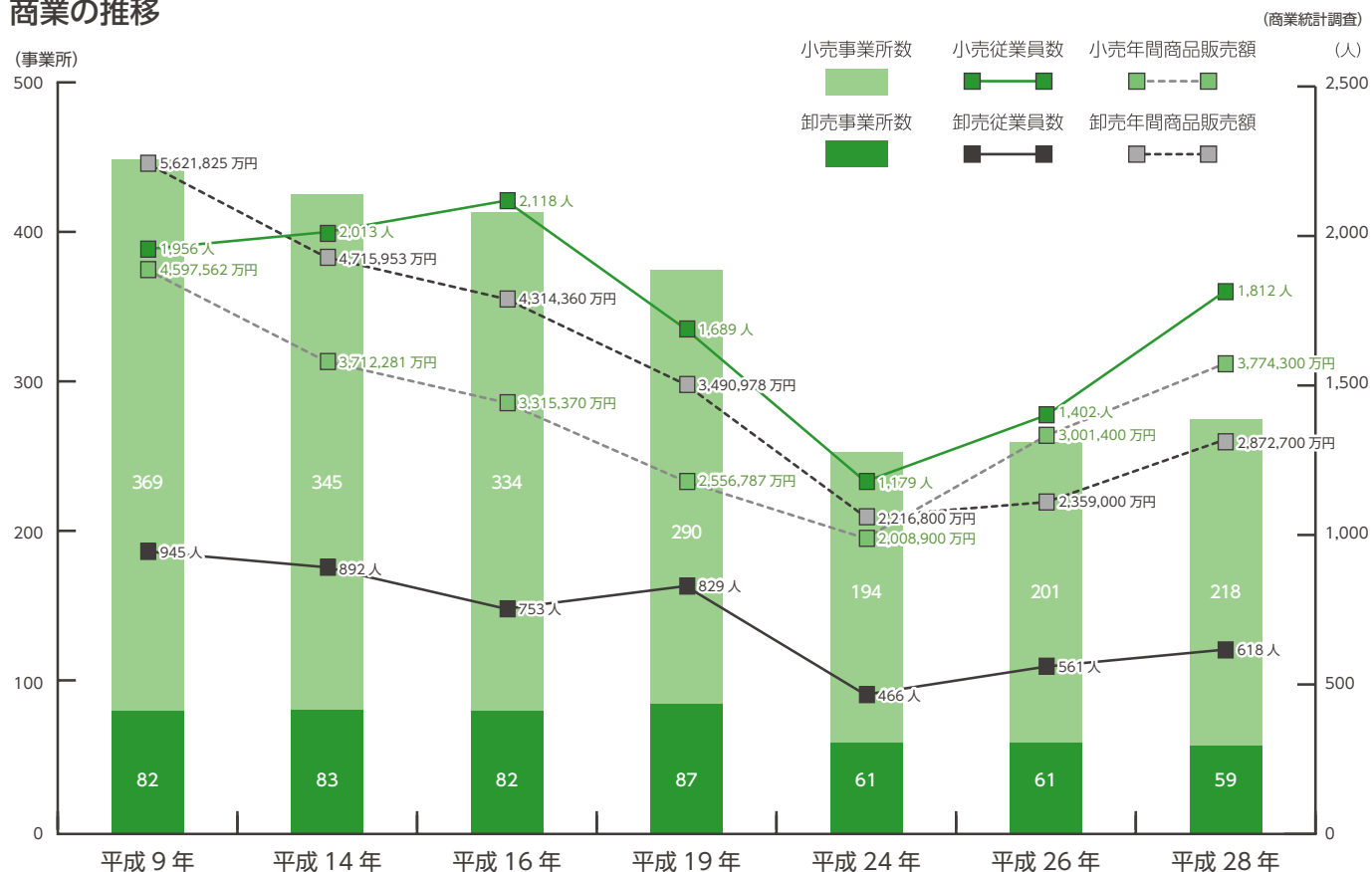
(2020年工業統計調査)

事業所数	従業員数 (人)	製造品出荷額等 (万円)
食料品	7	941,060
飲料・たばこ・飼料	1	×
繊維工業品	11	108,039
木材・木製品	2	×
家具・装備品	1	×
パルプ・紙・紙加工品	3	91,476
印刷・同関連品	4	158,184
化学工業品	2	×
石油製品・石炭製品	-	-
プラスチック製品	17	460,275
ゴム製品	4	279,520
なめし革・同製品・毛皮	-	-
窯業・土石製品	2	×
鉄鋼	1	×
非鉄金属	-	-
金属製品	9	631,332
はん用機械器具	2	×
生産用機械器具	6	708,269
業務用機械器具	-	-
電子部品・デバイス・電子回路	-	-
電気機械器具	1	×
情報通信機械器具	-	-
輸送用機械器具	4	53,162
その他の製品	3	40,506
合 計	80	4,942,720

※従業員数が4人以上の事業所が対象

※この統計中「-」は該当数字無し、「×」は1又は2の事業所に関する数値であるため、機密保持上秘匿したもので、機密保持上秘匿された数値は総数に含めてある。

## 商業の推移



※平成 24 年については、平成 24 年経済センサス - 活動調査

※平成 26 年については、平成 26 年経済センサス - 基礎調査と同時調査

※平成 28 年については、平成 28 年経済センサス - 活動調査

# 教育・文化

## 幼稚園の推移

(学校基本調査/各年5月1日現在)

		東	北	田原本	南	平野	合計
平成 29 年	学級数	2	3	5	6	6	22
	教員数 (人)	3	4	9	11	9	36
	園児総数 (人)	18	53	99	103	105	378
	男・女 (人)	13・5	25・28	54・45	52・51	58・47	202・176
平成 30 年	学級数	2	3	7	5	5	22
	教員数 (人)	3	4	12	6	9	34
	園児総数 (人)	14	42	119	82	88	345
	男・女 (人)	9・5	22・20	63・56	42・40	54・34	190・155
令和元年	学級数	2	3	7	5	5	22
	教員数 (人)	3	4	11	6	10	34
	園児総数 (人)	15	46	136	72	90	359
	男・女 (人)	9・6	20・26	71・65	33・39	48・42	181・178
令和 2 年	学級数	1	3	6	4	4	18
	教員数 (人)	2	4	9	6	9	30
	園児総数 (人)	7	39	126	57	88	317
	男・女 (人)	3・4	18・21	63・63	25・32	44・44	153・164
令和 3 年	学級数	—	3	7	3	5	18
	教員数 (人)	—	4	12	6	9	31
	園児総数 (人)	—	46	143	61	91	341
	男・女 (人)	—	21・25	72・71	23・38	46・45	162・179

\*平野幼稚園は平成 31 年度から認定こども園平野幼稚園、田原本幼稚園は令和 3 年度から認定こども園田原本幼稚園

## 小学校の推移

(学校基本調査/各年5月1日現在)

		東	北	田原本	南	平野	合計
平成 29 年	学級数	8	11	25	18	14	76
	教員数 (人)	16	15	33	23	19	106
	児童総数 (人)	105	197	592	366	360	1620
	男・女 (人)	46・59	97・100	313・279	195・171	186・174	837・783
平成 30 年	学級数	8	10	23	19	14	74
	教員数 (人)	17	16	32	24	20	109
	児童総数 (人)	102	193	557	370	356	1578
	男・女 (人)	49・53	94・99	290・267	196・174	171・185	800・778
令和元年	学級数	9	12	23	17	14	75
	教員数 (人)	16	17	31	24	19	107
	児童総数 (人)	89	202	539	364	357	1551
	男・女 (人)	49・40	101・101	280・259	190・174	175・182	795・756
令和 2 年	学級数	8	12	24	19	16	79
	教員数 (人)	15	17	32	24	20	108
	児童総数 (人)	89	202	540	388	357	1576
	男・女 (人)	50・39	94・108	290・250	204・184	175・182	813・763
令和 3 年	学級数	7	11	24	17	14	73
	教員数 (人)	15	17	32	26	19	109
	児童総数 (人)	80	196	534	358	347	1515
	男・女 (人)	45・35	98・98	283・251	185・173	172・175	783・732

## 中学校の推移

(学校基本調査/各年5月1日現在)

		田原本	北	合計
平成 29 年	学級数	19	10	29
	教員数 (人)	37	20	57
	学生総数 (人)	566	242	808
	男・女 (人)	295・271	128・114	423・385
平成 30 年	学級数	19	8	27
	教員数 (人)	39	18	57
	学生総数 (人)	565	237	802
	男・女 (人)	315・250	117・120	432・370
令和元年	学級数	19	7	26
	教員数 (人)	38	17	55
	学生総数 (人)	565	223	788
	男・女 (人)	307・258	117・106	424・364
令和 2 年	学級数	19	8	27
	教員数 (人)	37	17	54
	学生総数 (人)	546	224	770
	男・女 (人)	281・265	116・108	397・373
令和 3 年	学級数	20	8	28
	教員数 (人)	38	16	54
	学生総数 (人)	548	222	770
	男・女 (人)	283・265	112・110	395・375

## 図書館の蔵書数と利用状況

(図書館)

	蔵書冊数 (冊)	登録者数 (人)	貸出冊数 (冊)		貸出者数		
			児童書	一般書	児童 (人)	一般 (人)	団体等
平成 28 年度	203,891	40,061	147,106	309,146	12,978	99,433	1,172
平成 29 年度	207,685	41,476	146,773	307,269	12,408	98,362	1,158
平成 30 年度	210,543	42,994	152,903	312,352	13,658	103,647	1,394
令和元年度	210,225	44,339	150,781	302,705	14,491	102,658	1,264
令和 2 年度	213,263	45,196	133,641	251,631	11,395	83,138	1,224



# 田原本町内の国・県・町指定文化財 (令和3年12月現在)

## 国指定文化財

区分	名称		所有者又は管理者	時代	指定年月日
重要文化財 彫刻	木造不動明王立像	1 躯	千萬院 (法貴寺)	平安時代 (12 世紀初頭)	大正 8 年 4 月 12 日
	木造十一面観音立像	1 躯	本光明寺 (八条)	平安時代 (11 世紀後半)	大正 8 年 4 月 12 日
	木造阿彌陀如来立像 (快慶作)	1 躯	安養寺 (八尾)	鎌倉時代 (13 世紀初頭)	昭和 60 年 6 月 6 日
	木造薬師如来坐像	1 躯	薬師堂 (宮古)	平安時代 (9 世紀末)	昭和 62 年 6 月 6 日
重要文化財 絵画	絹本着色融通念仏縁起絵	1 幅	安楽寺 (矢部)	南北朝時代 (14 世紀後半)	昭和 62 年 6 月 6 日
重要文化財 考古	埴輪牛	1 箇	田原本町	古墳時代 (6 世紀前半)	昭和 33 年 2 月 8 日
	大和唐古遺跡出土品	40 点	奈良県・京都大学	弥生時代	昭和 42 年 6 月 15 日
	唐古・鍵遺跡出土品	1,921 点	田原本町	弥生時代	平成 30 年 10 月 31 日
史跡	唐古・鍵遺跡	102,614.5m <sup>2</sup>	田原本町	弥生時代	平成 11 年 1 月 27 日
					平成 14 年 12 月 19 日 (追加指定)
					平成 20 年 3 月 28 日 (追加指定)
					平成 22 年 8 月 5 日 (追加指定)
記録作成等の措置を講ずべき無形の民俗文化財	鍵の蛇巻き・今里の蛇巻き		鍵自治会、今里自治会		昭和 58 年 12 月 16 日

## 県指定文化財

区分	名称		所有者又は管理者	時代	指定年月日
建造物	浄照寺 本堂	1 棟	浄照寺 (茶町)	江戸時代前期	昭和 62 年 3 月 10 日
	多坐弥志理都比古神社本殿	4 棟	多神社 (多)	江戸時代	平成 8 年 3 月 22 日
絵画	絹本着色善女龍王図	1 幅	楽田寺 (堺町)	室町時代	平成 7 年 3 月 22 日
考古資料	笹鉾山 2 号墳出土品	一括	田原本町	6 世紀前半 (古墳時代)	平成 28 年 2 月 5 日
史跡	黒田大塚古墳	1 基	田原本町	6 世紀初頭 (古墳時代)	昭和 58 年 3 月 15 日
天然記念物	樟の巨樹	1 株	八幡神社 (薬王寺)		昭和 33 年 3 月 20 日
	村屋坐弥富都比売神社の社そう		村屋神社 (蔵堂)		昭和 58 年 3 月 15 日
彫刻	木造阿彌陀如来及両脇侍像	3 躯	浄福寺 (蔵堂)	鎌倉時代	平成 31 年 2 月 22 日

## 町指定文化財

区分	名称		所有者又は管理者	時代	指定年月日
彫刻	木造十一面観音立像	1 躯	千萬院 (法貴寺)	室町時代	平成 20 年 3 月 24 日
	木造太安萬侶神像	1 躯	多神社 (多)	室町時代	令和 2 年 3 月 10 日
古文書	平野権平 (長泰) 宛豊臣秀吉感状 1. 平野権平宛羽柴秀吉判物 (天正十一年六月五日) 折紙	1 通	福岡洋介	安土桃山時代	平成 20 年 12 月 17 日
	2. 平野権平宛豊臣秀吉朱印状 (文禄四年八月十七日) 折紙	1 通			
	寶陀山補蔵禅寺納帳	4 冊	補蔵寺 (味間)	室町時代	平成 22 年 12 月 22 日
	附 補蔵禅寺開山支派	1 冊		江戸時代	
	小林家文書	1,132 点	田原本町	安土桃山~昭和時代	平成 24 年 9 月 27 日
	附 諸書物入木箱 (天保 8 年)	1 点		江戸時代	
	寺川筋今里問屋場絵図	1 鋪	今里自治会	江戸時代	平成 30 年 1 月 12 日
無形民俗文化財	矢部の「綱掛」		矢部自治会		平成 27 年 11 月 17 日



# 公共施設一覽

	名称	所在地	電話番号
町の施設	町役場	田原本町 890-1	32-2901
	清掃センター	矢部 123-1	33-5003
	浄化センター	黒田 50-1	33-5727
	保健センター	宮古 404-7	33-8000
	すこやかひろば（田原本町保健センター内）		080-7006-4431
	埋蔵文化財センター	阪手 347-1	32-4404（文化財保存課）
	中央体育館	平田 46	33-5882
	健民運動場	西井上 3-3	33-5882（中央体育館）
	スケートボードパーク	平田 46	33-5882（中央体育館）
	やすらぎ体育館	金剛寺 58-2	33-5882（中央体育館）
	老人福祉センター	金剛寺 39	33-1126
	ふれあいセンター	為川北方 115-6	32-5550
	町民ホール	田原本町 890-1	32-2901
	さわやか交流センター	金沢 123	33-4707
	田原本駅前自転車駐車場	田原本町 170-2	48-3771
	笠縫駅前自転車駐車場	宮森 326-2	080-1410-0142
	イベント広場（コミュニティホール・野外ステージ）	田原本町 550	34-2115（まちづくり建設課）
	河川防災ステーション	東井上 484	—
	えのき広場グラウンドゴルフ場	法貴寺地内	32-0031
	田原本青垣生涯学習センター 公民館 弥生の里ホール 唐古・鍵考古学ミュージアム 図書館	阪手 233-1	32-6191 32-6191 34-7000 34-7100 32-0262
	唐古・鍵遺跡史跡公園	唐古 50-2	34-5500
道の駅「レスティ 唐古・鍵」	唐古 70-1	33-9170	
保育園・幼稚園・学校	宮古保育園（私立）	宮古 667	34-1611
	宮森保育園（私立）	宮森 230-5	33-1611
	こどもの森阪手保育園（私立）	阪手 931-1	34-1612
	田原本すこやか保育園（私立）	新町 126-3	35-5015
	さわやか保育園（私立）	鍵 281-5	32-7550
	東幼稚園（休園）	伊与戸 193-1	—
	北幼稚園	鍵 161	32-3331
	認定こども園田原本幼稚園	田原本町 381-2	32-6170
	南幼稚園	千代 299	32-2341
	認定こども園平野幼稚園	平野 59-1	32-4098
	東小学校	大木 1-1	32-2327
	北小学校	鍵 155	32-2517
	田原本小学校	新町 48	32-4801
	南小学校	千代 306	32-2729
	平野小学校	平野 62-3	32-2501
	田原本中学校	田原本町 33	32-2585
	北中学校	鍵 71	33-3951
	磯城野高等学校（県立）	田原本町 258	32-2281
高等養護学校（県立）	宮森 34-1	33-2626	
主な官公庁など	天理警察署田原本警察庁舎	新町 24-1	33-0110
	磯城消防署	八尾 72	33-2461
	国保中央病院	宮古 404-1	32-8800
	磯城休日応急診療所（田原本町保健センター内）	宮古 404-7	33-8000
	奈良県健康づくりセンター	宮古 404-7	32-0230
	奈良県心身障害者福祉センター	宮森 34-4	33-3393
	奈良県総合リハビリテーションセンター	多 722	32-0200
	奈良県障害者総合支援センター	多 722	32-0200
	県営福祉パーク	多 722	32-8848
	田原本町社会福祉協議会	阪手 336-1	34-2118
	磯城郡シルバー人材センター	阪手 348-1	34-2054
	田原本町商工会	千代 356-17	32-2552
	観光ステーション「磯城の里」	田原本町 193	33-4560
	磯城郡水道企業団 西竹田配水場	西竹田 280	32-2516
	伊与戸配水場	伊与戸 60-1	—



発行 田原本町  
奈良県磯城郡田原本町890-1  
TEL.0744(32)2901

発行日 令和4年3月