
田原本町
電子入札システム

初期設定マニュアル
(受注者)

令和3年3月

目次

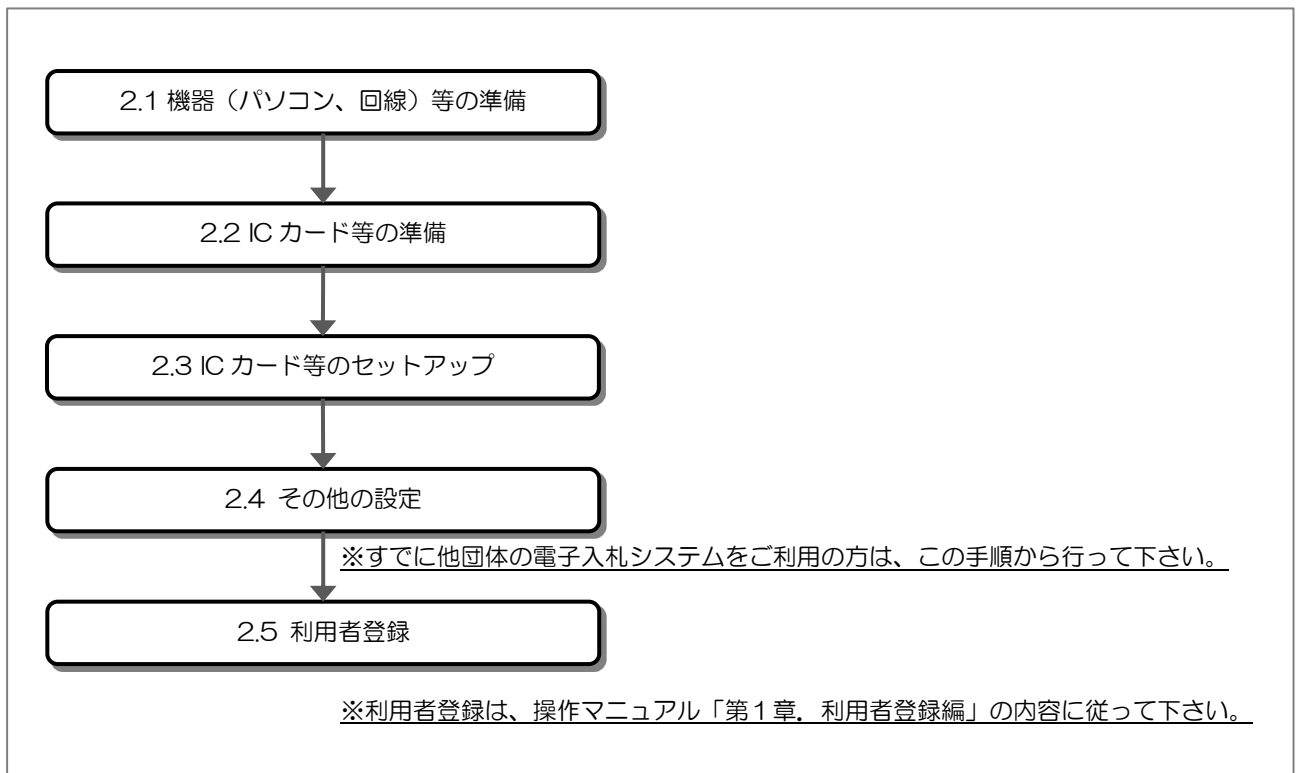
1. はじめに.....	1
1.1 初期設定の流れ.....	1
2. 初期設定.....	2
2.1 機器（パソコン、回線）等の準備.....	2
2.2 ICカード等の準備.....	3
2.3 ICカード等のセットアップ.....	3
2.4 その他の設定.....	4
2.5 利用者登録.....	13

1.はじめに

本書は、民間認証局の IC カードを用いて電子入札システムを使用するクライアント端末の環境設定手順を記載したものです。

なお、民間認証局の IC カードの設定については、認証局ごとに異なりますので、使用する IC カードの認証局から提供されるマニュアルを参照して行って下さい。

1.1 初期設定の流れ



2. 初期設定

2.1 機器（パソコン、回線）等の準備

電子入札システムを利用するためには、以下の推奨環境を満たしているパソコンやソフトウェア、回線が必要となります。

(1) ハードウェア環境

パソコンの性能に関する推奨環境を以下に示します。

項目	推奨環境
CPU	Windows 8.1/Windows10 の場合 Intel Core Duo 1.6GHz 同等以上を推奨
メモリ	Windows 8.1/Windows10 の場合 2GB 以上
ディスク	空き容量が1GB 以上
ディスプレイ 解像度	1,024 × 768 (VGA)以上
USB ポート	空き USB ポート 1ポート ※IC カードリーダーが接続できること
プリンタ	通知書を印刷する場合は、A4用紙を印刷できるプリンタをご準備ください。

(2) ソフトウェア環境

パソコンに搭載されているソフトウェアに関する推奨環境を以下に示します。

項目	推奨環境
OS（基本ソフト）	Windows 8.1/Windows 8.1 Pro Windows 10 Home/Pro ※32bit 版/64bit 版のどちらにも対応しております。 ※Macintosh (Mac) のパソコンはご利用いただけません。 ※Windows7 はご利用いただけませんのでご注意ください。
ブラウザ	Internet Explorer 11 (Microsoft Edge、Chrome、Firefox には対応していません)
.Net Framework	.Net Framework 4.6.1 以降
電子入札関連ソフト	電子入札システム対応の民間認証局より提供されます。

(3) ネットワーク環境

項目	推奨環境
回線	インターネットに接続できる回線があること
電子メール	電子メールが送受信できる環境であること
通信プロトコル	次の通信プロトコルが通過可能であること 「HTTP」「HTTPS」「LDAP」

(4) その他の環境

- Internet Explorer の初期設定を行っていること。
設定方法は、「2.4 (1) Internet Explorer の設定」を参照。
- Windows で入力可能な文字には、電子入札システムで利用できない文字が含まれるため、利用できる文字の制限を行っていること。
設定方法は、「2.4 (2) 使用するフォントの設定」を参照。
- 発行された帳票や提出した書類を印刷し保管する場合は、プリンタが必要となります。

2.2 IC カード等の準備

電子入札システムをご利用いただくためには、競争入札参加資格審査申請を行った代表者（委任している場合は受任者）名義の IC カード及び IC カードリーダーが必要です。

対応の IC カードをお持ちでない方は電子入札コアシステム対応の民間認証局よりご購入ください。IC カードのお申し込みから取得まではおよそ 2 週間～1 ヶ月ほどかかります。

【電子入札コアシステム対応の民間認証局お問い合わせ一覧】

<http://www.cals.jacic.or.jp/coreconso/inadvance/agencylist.html>

2.3 IC カード等のセットアップ

IC カード、IC カードリーダーが届きましたら、付属の設定マニュアルに沿って IC カードリーダー（ドライバのインストール）や電子入札用ソフトウェアのセットアップを行って下さい。

セットアップに関するお問い合わせは、IC カードを購入した電子入札コアシステム対応の認証局までお願いします。

2.4 その他の設定

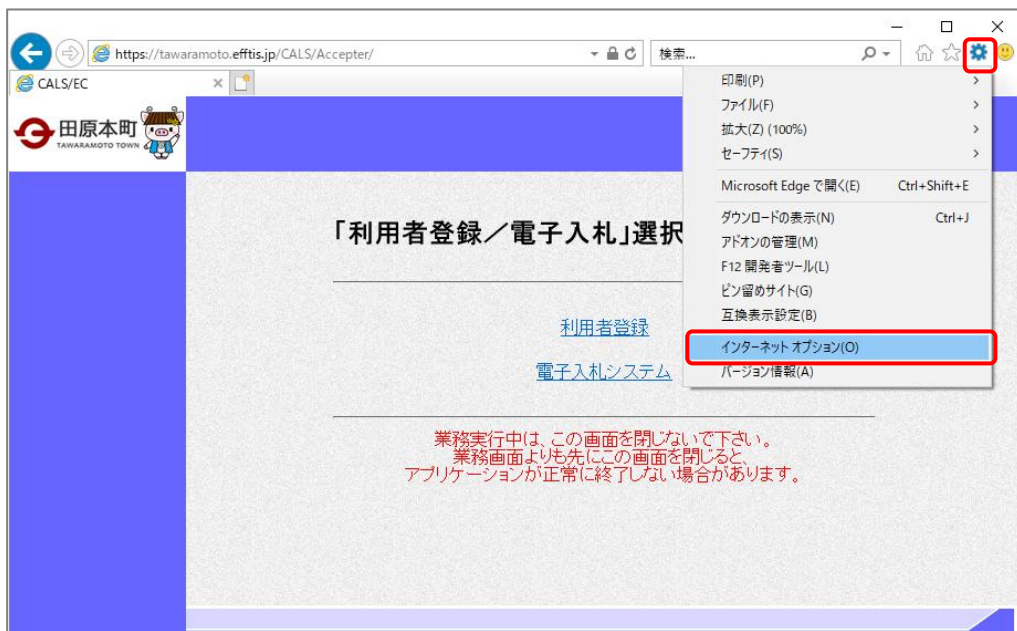
電子入札システムを利用するためには、以下で示す「Internet Explorer」及び利用するフォントの設定を行う必要があります。

(1) Internet Explorer の設定

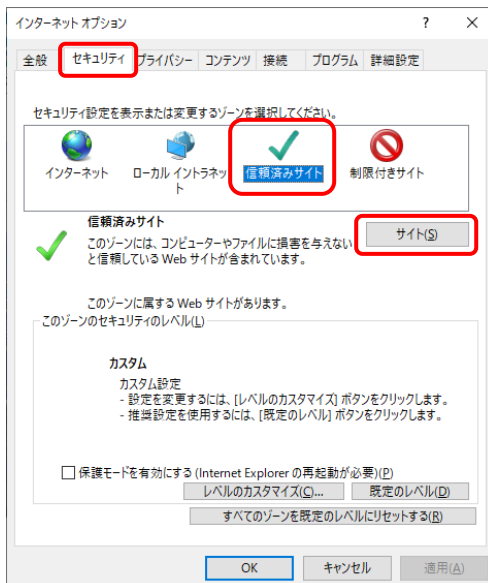
① 信頼済みサイトの登録

(a) 「Internet Explorer」を起動し、メニューより「インターネットオプション(O)」を選択します。

※ 田原本町のホームページより「電子入札システム」リンクをクリックし、トップページを開いた状態で行っていただくと登録が楽になります。

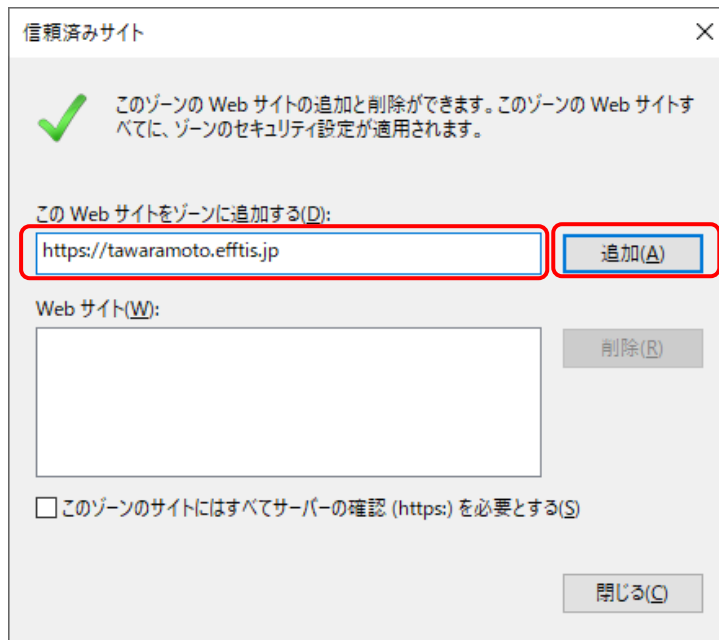


(b) 「セキュリティ」タブの「信頼済みサイト」を選択し、「サイト(S)」ボタンをクリックします。



(c) 「この Web サイトをゾーンに追加する(D)」に次の URL を入力し「追加(A)」ボタンをクリックします。

登録する URL : <https://tawaramoto.efftis.jp>



信頼済みサイト

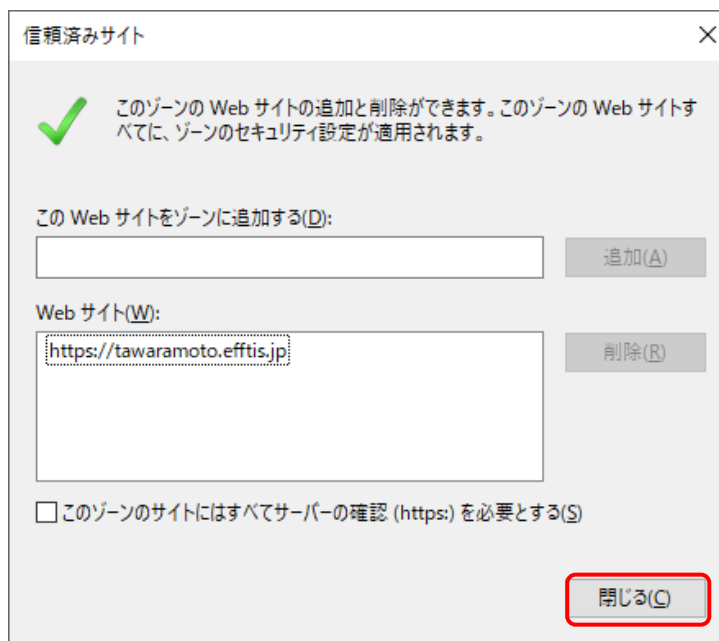
このゾーンに Web サイトの追加と削除ができます。このゾーンに Web サイトすべてに、ゾーンのセキュリティ設定が適用されます。

この Web サイトをゾーンに追加する(D):

Web サイト(W):

このゾーンにサイトにはすべてサーバーの確認 (https) を必要とする(S)

(d) 「閉じる(C)」ボタンをクリックします。



信頼済みサイト

このゾーンに Web サイトの追加と削除ができます。このゾーンに Web サイトすべてに、ゾーンのセキュリティ設定が適用されます。

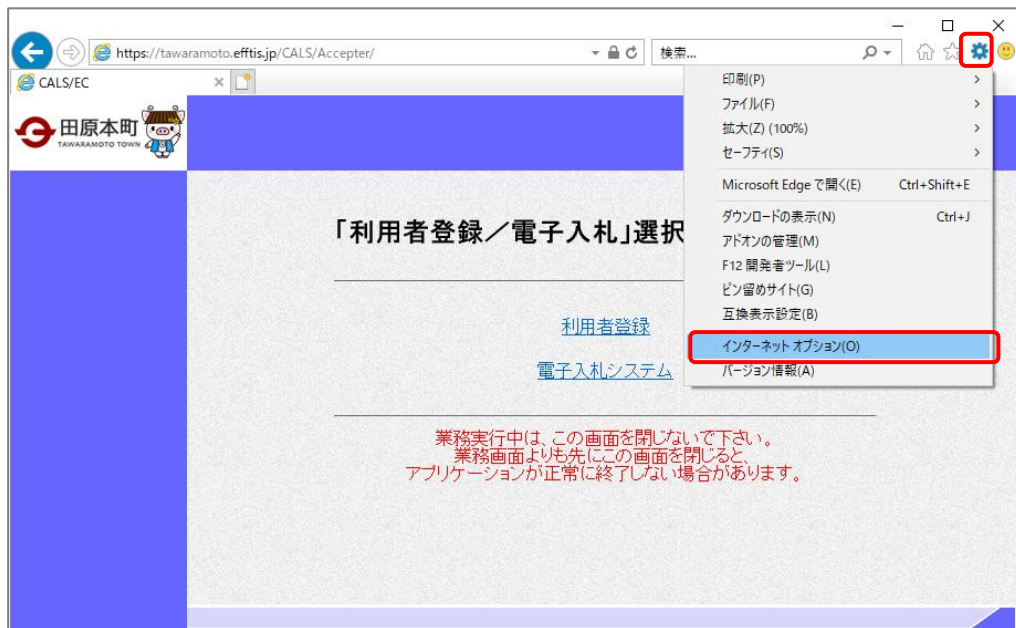
この Web サイトをゾーンに追加する(D):

Web サイト(W):

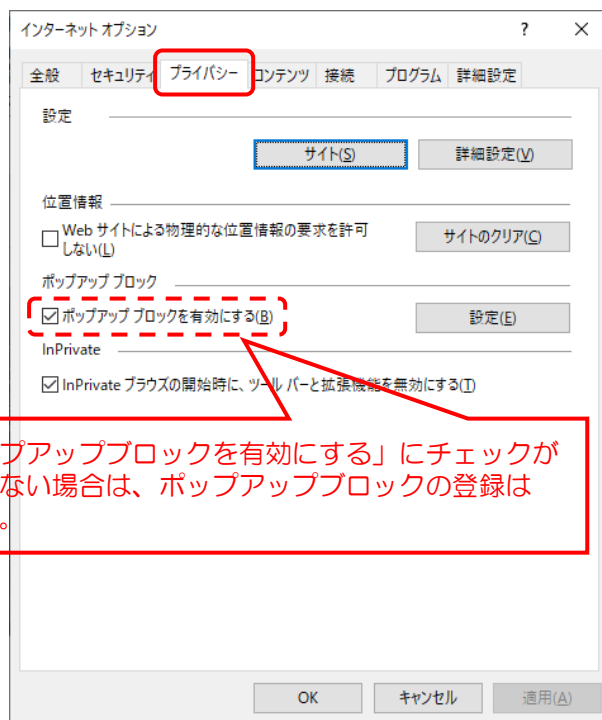
このゾーンにサイトにはすべてサーバーの確認 (https) を必要とする(S)

② ポップアップブロックの登録

(a) 「Internet Explorer」を起動し、メニューより「インターネットオプション(O)」を選択します。



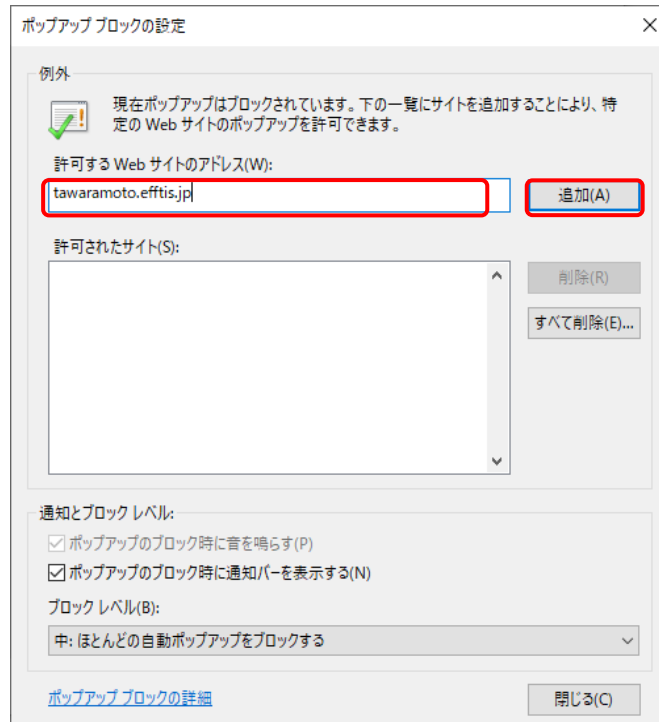
(b) 「プライバシー」タブの「ポップアップブロック」の「設定(E)」ボタンをクリックします。



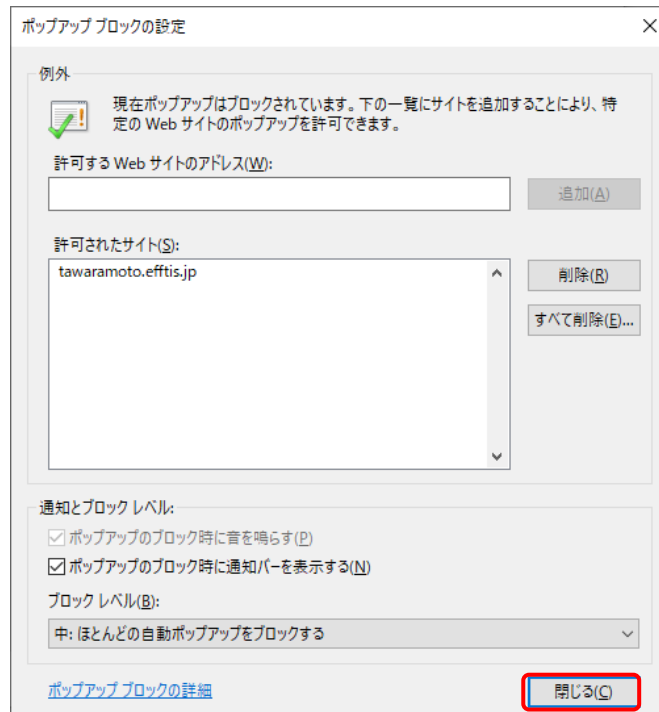
※「ポップアップブロックを有効にする」にチェックが入っていない場合は、ポップアップブロックの登録は不要です。

(c) 「許可する Web サイトのアドレス (W)」に次の URL を入力し「追加(A)」ボタンをクリックします。

登録するアドレス : **tawaramoto.efftis.jp**

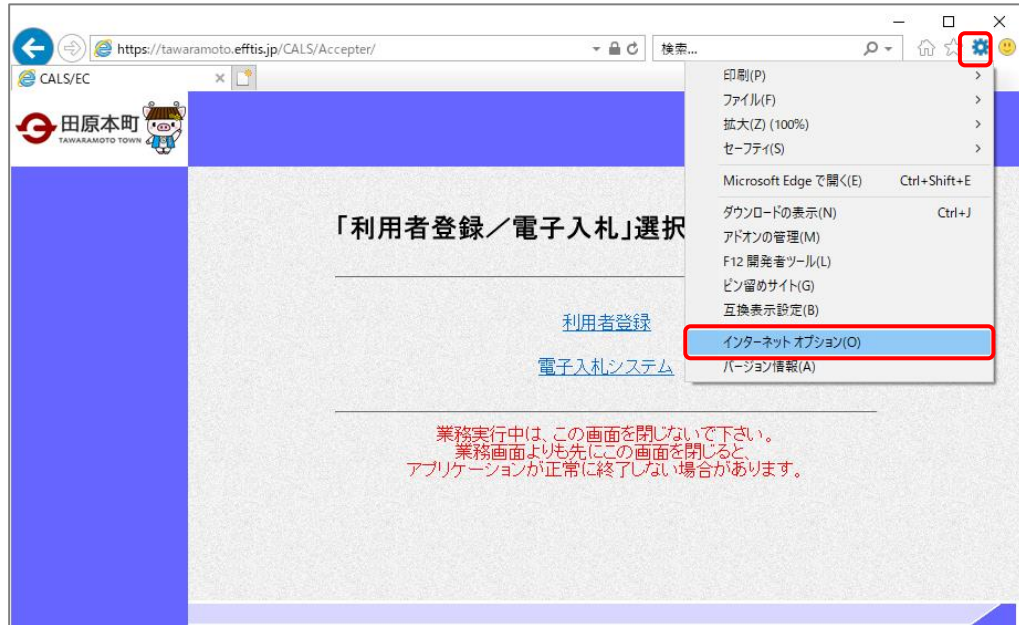


(d) 「閉じる(C)」ボタンをクリックします。

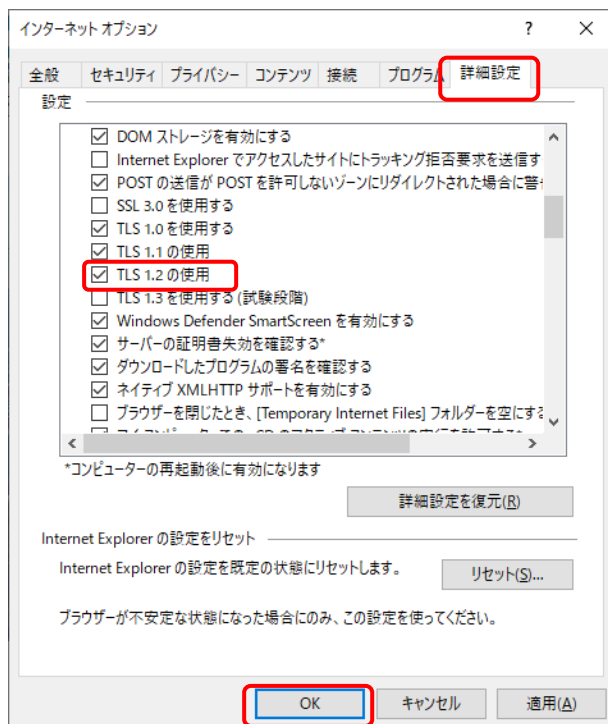


③ TLS1.2 有効化設定

(a) 「Internet Explorer」を起動し、メニューより「インターネットオプション(O)」を選択します。



(b) 「詳細設定」タブの「セキュリティ」->「TLS 1.2 の使用」にチェックがついていることを確認します。チェックが付いていない場合、チェックを付けます。「OK」ボタンをクリックします。

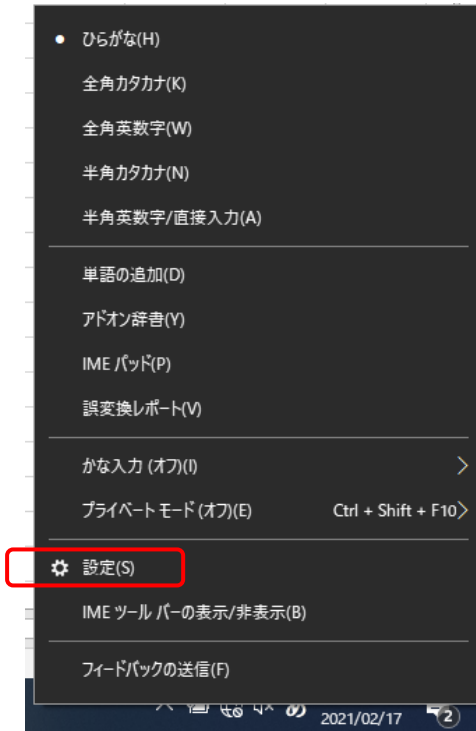


(2) 使用するフォントの設定

- ① タスクトレイのIMEのアイコン(「A」や「あ」)を右クリックします。
- ② メニューに「設定」が表示される場合、③～⑤の手順を実施してください。
「設定」が表示されず、「プロパティ」が表示される場合は、⑥～⑨の手順を実施してください。

- ③ 「設定」をクリックします。

※「設定」が表示されず、「プロパティ」が表示されている場合、⑥～⑨の手順となります。



- ④ 「全般」をクリックします。



- ⑤ 画面を下にスクロールし、「変換候補の一覧に含める文字セットを選択する」設定を「JIS X 208のみ」にチェックを付けます。



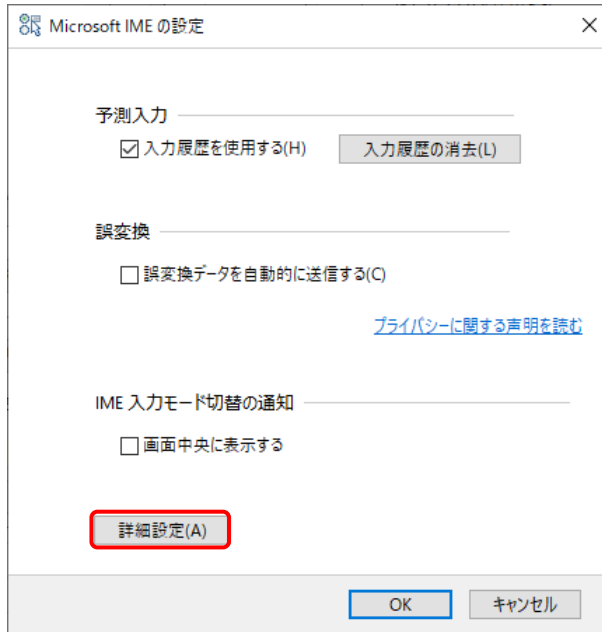
「(2) 使用するフォントの設定」は以上となります。

- ⑥ 「プロパティ」をクリックします。

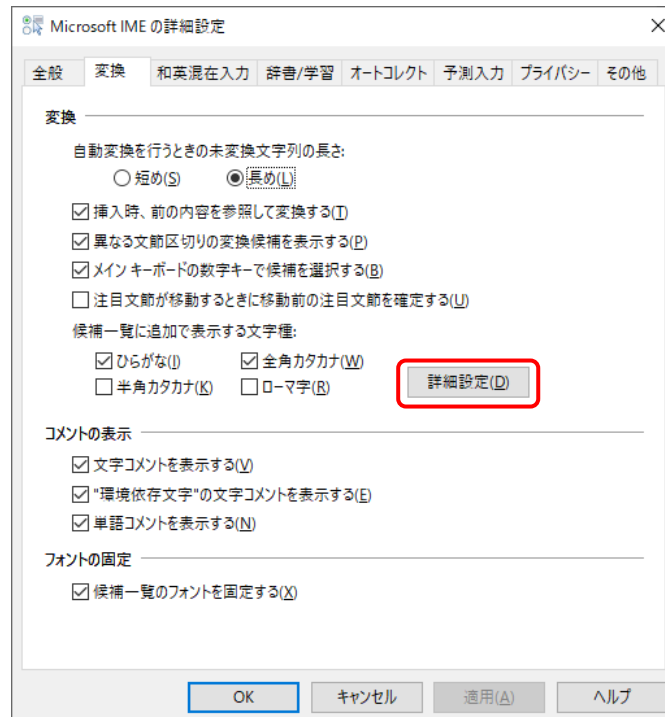
※「プロパティ」が表示されず、「設定」が表示される場合、③～⑤の手順となります。



⑦ 「詳細設定(A)」ボタンをクリックします。



⑧ 「変換」タブの「詳細設定(D)」ボタンをクリックします。



- ⑨ 「JIS X 0208 文字で構成された単語/文字のみ変換候補に表示する(J)」にチェックを入れます。

変換

送りがなとかな遣いの基準

- 全部(E)
- 許容も含める(M)
- 本則だけにする(B)

説明と例

すべての送り方が変換候補に出るようにします。

あらわす	→	表す、表わす
めもり	→	目盛り、目盛
ふきさらし	→	吹き曝し、吹きさらし、吹曝し、吹さらし

句読点変換

句読点などの文字が入力されたときに変換を行う(Q)

、 / (Y) 。 / (Z) 終わりかっこ(G) ? (Q) ! (E) ・ (X)

変換文字制限

- 変換文字制限をしない(N)
- IVS (Ideographic Variation Sequence) を含む文字を制限する(V)
- サロゲートペアを含む文字を制限する(U)
- Shift JIS で構成された文字のみ変換候補に表示する(S)
- JIS X 0208 で構成された文字のみ変換候補に表示する(J)
- 外字の入力を許す(A)
- 印刷標準字体で構成された単語のみ変換候補に表示する(P)

OK キャンセル ヘルプ

「(2) 使用するフォントの設定」は以上となります。

2.5 利用者登録

初期設定を行ったパソコンから電子入札システムに接続し利用者登録を行って下さい。利用者登録が完了しましたら電子入札システムを利用する事ができます。

利用者登録の手順については、電子入札システム 操作マニュアル「第1章、利用者登録編」を参照してください。

電子入札を利用するための初期設定は以上で終了です。

不明点につきましては、以下のページに記載の「電子入札ヘルプデスク」までお問合せ下さい。

[【田原本町】よくあるご質問・お問合せ（仮）](#)

(<http://www.town.tawaramoto.nara.jp/buisiness/nyusatsu/>)（仮）