



ごみの出し方を再確認してください



平成27年10月から不燃ごみ・粗大ごみの有料化を実施するなど、ごみの出し方が変わりました。

そこで今月号では、家庭でのごみの出し方を再確認していただくため、ごみの出し方の変更点を改めて紹介します。

問 清掃工場（環境管理課）
☎ 33-5003 / FAX 33-2762

変更点1

不燃ごみも指定ごみ袋に


平成27年10月から有料化になりました。購入した不燃用指定ごみ袋に入れて、収集日に集積場へ出して下さい。



▲不燃用指定ごみ袋

ごみの種類例

小物金属類、金属製おもちゃ、空びん類（薬品類・油用など）、破損びん、ガラス類電球、せともの類、傘、包丁など




料金 ▼30リットル用（10枚1セット）：300円 ▼45リットル用（10枚1セット）：450円

販売場所 可燃用指定ごみ袋を販売している店舗（一部店舗を除く／町ホームページに掲載）

変更点2

粗大ごみはリクエスト（申し込み予約）方式に



平成27年10月から、有料化になりました。収集利用券を購入し、収集の申し込み予約をしてください。

料金

収集利用券1枚：300円

注意事項

● 指定ごみ袋（可燃・不燃）に入らないものは、粗大ごみとして出して下さい。

● 軒先・玄関など、通行の妨げにならない場所に出してください。

※ 2階建て以上のアパートの場合、1階まで降ろしてください。

● ファックスの場合は「整理番号、住所、氏名、連絡先、粗大ごみの内容、自宅周辺の簡略な地図」を記載してください。

粗大ごみのリクエスト方法

① 収集利用券を購入



販売場所 可燃用指定ごみ袋を販売している店舗（一部店舗を除く）
※町ホームページに掲載

② 清掃工場へ申込予約




電話かFAXで申込予約をしてください。

③ シールを貼る



1回のリクエストで5点まで。品数分の利用券が必要です。

④ 指定された収集日（水曜日）に家の前などに出す



変更点3

有害ごみの分別が始まる

平成27年10月から、有害ごみの分別が始まりました。今までは不燃ごみと同じ袋で出していたものが、新たに分別が必要になりました。

対象品目 蛍光灯、乾電池、体温計（水銀を使用したもの）など



変更点4

使用済み小型家電製品の拠点回収が始まる

平成27年10月から、使用済み小型

出し方 透明の袋に入れて、6カ月に1回の有害ごみの収集日の午後1時までに不燃ごみの集積場へ出してください。

※蛍光灯はなるべく割れないように出してください。

料金 無料

家電製品の拠点回収が始まりました。

回収対象品目 デジタルカメラ、携帯電話、小型ゲーム機、電卓など

回収できないもの テレビ、電池、充電機、エアコンなど

回収ボックス設置場所

- 町役場本庁舎
- 青垣生涯学習センター
- 保健センター
- 清掃工場



▲小型家電回収ボックス

変更点5

資源ごみの分類が変更

①雑誌の対象品目に

ミックスペーパーを追加

平成27年10月から、雑誌の対象品目にミックスペーパー（※）を追加しました。

※紙リサイクルマークがついているもの



出し方 紙袋に入れるかひもでしばって雑誌の収集日の午後1時までに集積場へ出してください。

出せるもの

ミックスペーパーなど、ティッシュボックス（セロハン部分は外してください）、カレンダー、封筒、冊子、広告紙、ポスター、紙袋など

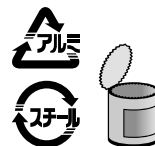
出せないもの 感熱紙、磁気シートのついている切符、伝票など（可燃ごみとして出してください）

②カン・びん資源収集の対象品目を追加

4月から、カン・びんの対象品目を追加しました。

追加する品目（2品目）

- カンの対象品目に缶詰などの空き缶（リサイクルマークのあるもの）を追加。
- びんの対象品目に化粧品空きびんを追加。



カセットボンベ・スプレー缶・使い捨てライターの出し方にご注意を！！


中身が残ったまま出されるカセットボンベやスプレー缶などを原因とする、ごみ収集車の積み込み作業中の火災や爆発事故が発生しています。

火災や事故を未然に防ぐためにも、カセットボンベ・スプレー缶は、下記の出し方を守っていただき、「もえないごみ」の日に出してください。皆様のご理解とご協力をお願いします。

カセットボンベ・スプレー缶・使い捨てライターの出し方

- ① 中身（ガス）を必ず使いきる。
※振って音がしないことを確認してください。
※使い捨てライターなども使いきって（ガス抜きをして）ください。
- ② カセットボンベ・スプレー缶は必ず火気のない屋外の風通しのよいところで穴をあける。
- ③ 「もえないごみ」の日、不燃用指定ごみ袋に入れて出す。
カセットボンベ処理について、ご不明な点は商品に表示されているメーカーまたは下記にお問い合わせください。

カセットボンベお客様センター ☎0120-14-9996
平日午前10時～午後5時



化粧品